

**ПРОЕКТ!**

# **ОБЩИНСКИ ПЛАН ЗА РАЗВИТИЕ НА ОБЩИНА БЛАГОЕВГРАД 2014 – 2020 г.**



**Август 2013 г.**

# Общински план за развитие на Община Благоевград 2014- 2020г.

## СЪДЪРЖАНИЕ

|   |           |
|---|-----------|
| <b>I. СОЦИАЛНО – ИКОНОМИЧЕСКИ АНАЛИЗ НА ОБЩИНА БЛАГОЕВГРАД.....</b>   | <b>6</b>  |
| <b>1. ПРИРОДНО-ГЕОГРАФСКА ХАРАКТЕРИСТИКА НА ОБЩИНА БЛАГОЕВГРАД - ГЕОГРАФСКО ПОЛОЖЕНИЕ И ГОЛЕМИНА, РЕЛЕФ, КЛИМАТ, ВОДИ, ПОЧВИ, БИОРАЗНООБРАЗИЕ .....</b> | <b>6</b>  |
| 1.1. Географско положение и големина.....   | 6         |
| 1.2. Релеф.....   | 6         |
| 1.3. Климат.....  | 7         |
| 1.4. Води.....  | 7         |
| 1.5. Почви .....  | 9         |
| 1.6. Биоразнообразие .....  | 9         |
| <b>2. ДЕМОГРАФСКА ХАРАКТЕРИСТИКА.....</b>   | <b>11</b> |
| 2.1. Брой и динамика на населението на община Благоевград .....   | 11        |
| 2.2. Полово-възрастова структура на населението на община Благоевград .....   | 16        |
| 2.3. Възпроизводство на населението на община Благоевград.....  | 20        |
| <b>3. ИКОНОМИЧЕСКО РАЗВИТИЕ .....</b>   | <b>25</b> |
| 3.1. Икономическо развитие.....   | 25        |
| 3.2. Селско стопанство и гори .....   | 31        |
| 3.3. Привлечено публично финансиране .....  | 31        |
| <b>4. РАЗВИТИЕ НА СОЦИАЛНАТА СФЕРА .....</b>  | <b>43</b> |
| 4.1. Пазар на труда .....   | 43        |
| 4.2. Образование .....  | 44        |
| 4.2.1. Детски градини, детски ясли.....   | 44        |
| 4.2.2. Училища.....   | 45        |
| 4.2.3. Висши учебни заведения.....  | 46        |
| 4.3. Спорт.....   | 50        |
| 4.4. Здравна система в Община Благоевград .....   | 50        |
| 4.5. Социални услуги .....  | 52        |
| <b>5. КУЛТУРА. КУЛТУРНО НАСЛЕДСТВО И ПАМЕТНИЦИ.....</b>   | <b>57</b> |
| <b>6. ИНФРАСТРУКТУРА .....</b>  | <b>64</b> |
| 6.1. Транспортно – комуникационна инфраструктура .....  | 64        |
| 6.2. Водоснабдяване и канализация .....   | 65        |
| 6.3. Електроснабдяване .....  | 66        |
| 6.4. Газоснабдяване .....   | 66        |
| 6.5. Телекомуникации и съобщения .....  | 67        |
| 6.6. Инфраструктура за опазване на околната среда.....  | 67        |
| <b>7. СЪСТОЯНИЕ НА ОКОЛНАТА СРЕДА .....</b>   | <b>67</b> |
| 7.1. Качество на атмосферния въздух.....  | 67        |
| 7.2. Води.....  | 73        |
| 7.2.1. Опазване на повърхностните води.....   | 73        |
| 7.2.2. Подземни води .....  | 76        |
| 7.3. Земи и почви.....  | 77        |
| 7.4. Отпадъци.....  | 77        |
| 7.5. Шум.....   | 78        |
| 7.6. Радиационен контрол .....  | 79        |

## ***Общински план за развитие на Община Благоевград 2014- 2020г.***

|  |            |
|--|------------|
| 7.7. Биоразнообразие .....   | 79         |
| <b>8. АНАЛИЗ НА НОРМАТИВНАТА УРЕДБА НА ОБЩИНА БЛАГОЕВГРАД ....</b>                               | <b>83</b>  |
| 8.1. Обхват и цел на анализа .....   | 83         |
| 8.2. Дейности по изпълнение на анализа.....  | 84         |
| 8.3. Ситуационен анализ .....  | 89         |
| 8.4. Препоръки за повишаване капацитета на общината и усъвършенстване на нормативната база ..... | 98         |
| 8.5. Индикатори за усъвършенстване на нормативната уредба на община Благоевград                  | 104        |
| <br>   |            |
| <b>II. SWOT АНАЛИЗ.....</b>  | <b>106</b> |
| <br>   |            |
| <b>III. ВИЗИЯ, СТРАТЕГИЧЕСКИ ЦЕЛИ И ПРИОРИТЕТИ НА ОБЩИНА БЛАГОЕВГРАД.....</b>                    | <b>114</b> |
| <br>   |            |
| <b>IV. ИНДИКАТОРИ ЗА НАБЛЮДЕНИЕ.....</b>   | <b>140</b> |
| <br>   |            |
| <b>V. ИНДИКАТИВНА ФИНАНСОВА ТАБЛИЦА С ПРИЛОЖЕНИЯ.....</b>  | <b>147</b> |

## **Общински план за развитие на Община Благоевград 2014- 2020г.**

### **Използвани съкращения**

|        |  |
|--------|--|
| SWOT   | Силни и слаби страни, възможности и заплахи                              |
| АД     | Акционерно дружество   |
| АЗ     | Агенция по заетостта   |
| АИС    | Административна информационна система                                    |
| АМ     | Автомагистрала   |
| АПИ    | Агенция пътна инфраструктура   |
| АУБ    | Американски университет в България                                       |
| БВП    | Брутен вътрешен продукт  |
| ВЕИ    | Възобновяем енергиен източник  |
| ВЕЦ    | Водоелектрическа централа  |
| ВиК    | Водоснабдяване и канализация   |
| ГКПП   | Гранично контролен пропускателен пункт                                   |
| ГПСОВ  | Градска пречиствателна станция за отпадни води                           |
| ДГС    | Държавно горско стопанство   |
| ДДЛРГ  | Дом за деца лишени от родителска грижа                                   |
| ДМА    | Дълготрайни материални активи  |
| ДНП    | Дирекция Национален парк   |
| ДСП    | Домашен социален патронаж  |
| ДЯ     | Детска ясла  |
| ЕАД    | Еднолично акционерно дружество   |
| ЕООД   | Еднолично дружество с ограничена отговорност                             |
| ЕС     | Европейски съюз  |
| ЕП     | Европейски парламент   |
| ЖП     | Железопътен транспорт  |
| ЗБР    | Закон за биологичното разнообразие                                       |
| ЗЕУ    | Закон за електронното управление   |
| ЗРР    | Закон за регионалното развитие   |
| ЗМСМА  | Закон за местното самоуправление и местната администрация                |
| ЗНА    | Закон за нормативните актове   |
| ЗОП    | Закон за обществените поръчки  |
| ИПГВР  | Интегриран план за градско развитие и възстановяване                     |
| ИСУН   | Информационна система за управление и наблюдение                         |
| МБАЛ   | Многопрофилна болница за активно лечение                                 |
| МЗХ    | Министерство на земеделието и храните                                    |
| МОМН   | Министерство на образованието и науката                                  |
| МРРБ   | Министерство на регионалното развитие и благоустройството                |
| МСП    | Малки и средни предприятия   |
| НКПР   | Национална концепция за пространствено планиране                         |
| НПО    | Неправителствена организация   |
| НСИ    | Национален статистически институт  |
| НСРР   | Национална стратегия за регионално развитие                              |
| ОВ     | Оценка на въздействието  |
| ООД    | Дружество с ограничена отговорност                                       |
| ОДЗ    | Обединено детско заведение   |
| ОП     | Оперативна програма  |
| ОПДУ   | Оперативна програма Добро управление 2014-2020                           |
| ОПИК   | Оперативна програма Иновации и конкурентоспособност 2014-2020            |
| ОПЛ    | Общо практикуващ лекар   |
| ОПНОИР | Оперативна програма Наука и образование за интелигентен растеж 2014-2020 |
| ОПОС   | Оперативна програма Околна среда 2014-2020                               |
| ОПР    | Общински план за развитие  |
| ОПРР   | Оперативна програма Региони в растеж 2014-2020                           |
| ОПРЧР  | Оперативна програма Развитие на човешките ресурси 2014-2020              |
| ОС     | Общински съвет   |
| ОСР    | Областна стратегия за развитие   |
| ПДК    | Пределно допустими концентрации  |

## ***Общински план за развитие на Община Благоевград 2014- 2020г.***

|        |   |
|--------|---|
| ППЗРР  | Правилник за прилагане на закона за регионалното развитие             |
| ПРСР   | Програма за развитие на селските райони                               |
| ПСОВ   | Пречиствателна станция за отпадъчни води                              |
| ПУДООС | Предприятие за управление на дейностите по опазване на околната среда |
| ПЧП    | Публично-частно партньорство  |
| РИОСВ  | Регионална инспекция по околна среда и води                           |
| РЗИ    | Регионален здравен инспекторат  |
| СБАЛЮ  | Специализирана болница за активно лечение по онкология                |
| СГО    | Структурите на гражданското общество                                  |
| СНЦ    | Сдружение с нестопанска цел   |
| ТБО    | Твърди битови отпадъци  |
| ТСБ    | Териториално статистическо бюро                                       |
| ХВП    | Хранително-вкусова промишленост                                       |
| ЦДГ    | Целодневна детска градина   |
| ЮНЕСКО | Организация на обединените нации за образование, наука и култура      |

## ***Общински план за развитие на Община Благоевград 2014- 2020г.***

### **I. СОЦИАЛНО – ИКОНОМИЧЕСКИ АНАЛИЗ НА ОБЩИНА БЛАГОЕВГРАД**

#### **1. ПРИРОДНО-ГЕОГРАФСКА ХАРАКТЕРИСТИКА НА ОБЩИНА БЛАГОЕВГРАД - ГЕОГРАФСКО ПОЛОЖЕНИЕ И ГОЛЕМИНА, РЕЛЕФ, КЛИМАТ, ВОДИ, ПОЧВИ, БИОРАЗНООБРАЗИЕ**

##### **1.1. Географско положение и големина**

Община Благоевград е най-голямата по население и третата по територия в рамките на област Благоевград (с площ от 621 кв. км). Разположена е в Югозападна България, в най-западната част на Рило-Родопския масив и е съставена от 26 населени места (с общо 77 441 жители – данни от м. февруари 2011 г.). Общинският център Благоевград се намира в долината на река Струма, на 360 м надморска височина в непосредствена близост до югозападните склонове на Рила, на главен път Е-79, на 100 км южно от София. Градът отстои на 20 км от границата с Република Македония, на 100 км от границата с Република Гърция и на 250 км от Солун. През града преминава река Благоевградска Бистрица.

##### **1.2. Релеф**

В релефно отношение районът е изключително разнообразен, от равнинен до високопланински, като в преобладаващата си част е планински и котловинен. В рамките му се включват Благоевградската котловина и планините Влахина, Рила, Пирин и Малешевска. най-високата точка на региона е при Голям Мечи връх (2 617 м; Югозападна Рила).

Доминацията на планинския релеф, при цялостното добро екологично състояние и изключителната съхраненост на отделни територии, предполага развитие на различни форми на туризъм (предимно в областта на екотуризма). Като ресурс релефът предлага различни акцента, които може да бъде водещи в туристическия продукт на региона – долината на Струма, високите планини (Рила и Пирин) и т.н., докато останалите територии и форми имат диверсифициращо значение.

Забележителни релефни форми, които по своята атрактивност и уникалност са изключително ценен туристически ресурс в рамките на района са Стобските пирамиди,

## **Общински план за развитие на Община Благоевград 2014- 2020г.**

високите планински върхове на Рила и Пирин, Бистришки циркус, карстовите форми във Влахина и т.н.

### **1.3. Климат**

Осемдесет процента от територията ѝ попада в преходно-континенталната климатична област със силно влияние на топъл средиземно морски въздух, нахлуващ по долината на р. Струма, което предопределя сравнително високи средни температури през зимата (+3,4оС). Останалите 20%, разположени на по-голяма надморска височина, имат типично планински климат. Средногодишната температура в общината е +12,4оС, а средната лятна +16,5оС. Средногодишната сума на валежите е около 590 л/м<sup>2</sup>, като обикновено максимумът им е през есента, а минимумът – през лятото.

Гореописаните обстоятелства определят климата на региона като благоприятен за развитие на туризъм, дейности на открито и климатолечение.

### **1.4. Води**

Речната мрежа е гъста и се формира главно от малките притоци на р. Струма. Подземните води са общи за Благоевградската котловина и обхващат части от съседните общини – Невестино, Бобошево и Кочериново. При Благоевград подземният отток се подхранва от р. Благоевградска Бистрица.

Основната водна артерия на района е река Струма, която е най-голямата в Югозападна България. Речната мрежа е гъста и се формира главно от нейни притоци – Копривен, Рилска, Благоевградска Бистрица, Лисийска река, Дреновска река, Логодашка река, Брежанска, Сенокоска, Градевска, Стара, Сушична, Брезнишка. Режимът им се характеризира с пролетно пълноводие, като този непостоянен режим се отразява върху използването им. Допълнително препятствие за използването е замърсеността на част от притоците на Струма.

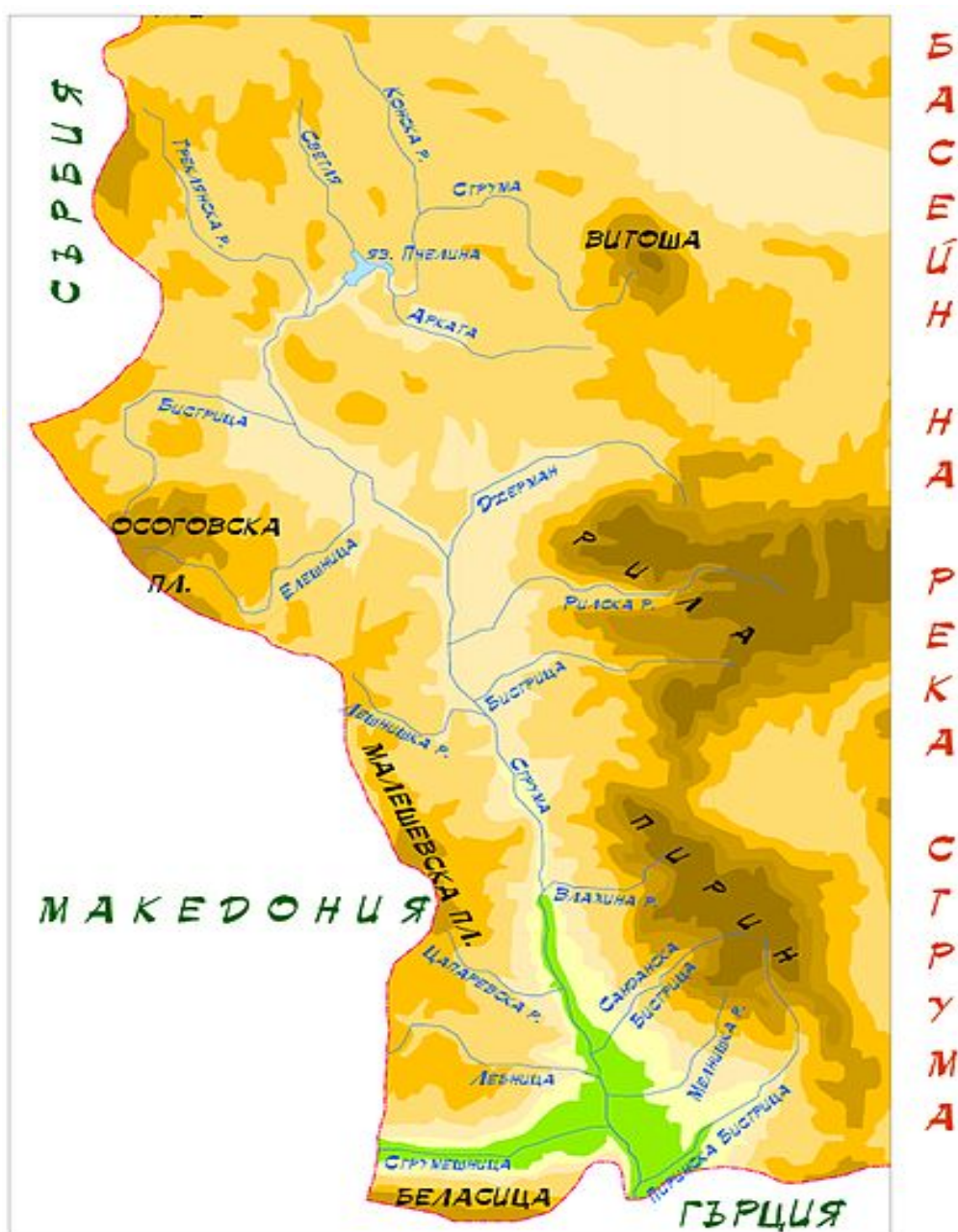
Въпреки това реките имат своя принос и рекреативно въздействие като естетически елемент от живописния ландшафт на региона, но и като туристически ресурс, с предоставяне на възможности за риболов, водни спортове (Струма) и разходки и комбинирането на тези дейности с настаняване и ваканции в селски къщи - селски и еко туризъм.

В рамките на региона са изградени множество, предимно малки язовири. Най-големият язовир в общината е язовир “Стойковци” с площ 1 300 дка.

## Общински план за развитие на Община Благоевград 2014- 2020г.

Най-значимият от гледна точка на туризма воден ресурс са множеството минерални извори, концентрирани върху територията на община Благоевград. В рамките на общината има над 30 извора, като водата в различните извори е с различна степен на минерализация, температура и приложение.

Понастоящем използването на минералните води е ограничено, особено в сравнение със съседни райони. Водата се използва преди всичко за битови и стопански нужди, като ограничена материално-техническа база за лечение, възстановяване или спорт е изградена в Благоевград, (Рехабилитационен център, закрит и 2 открити плувни басейна).





## **Общински план за развитие на Община Благоевград 2014- 2020г.**

### **1.5. Почви**

Преобладаваща част от територията на общината е заета от канелените горски почви, подходящи за отглеждане на тютюн, лозя и овощни насаждения. Формирането им протича при преходно-континентален и преходно-средиземноморски климат и при участието на топлолюбива широколистна, горска растителност, разнообразен почвен субстрат /силно натрошени и изветрели гранити, гранитогнайси, гнайси, слюдени шисти и др./ Канелените горски почви се разделят на типични, излужени и оподзолени канелени горски почви.

Типичните горски канелени почви имат ограничено разпространение в хълмистите и дълбоко разчленени райони. Развити са върху карбонатна основа и се характеризират с плитък профил, малка мощност, плътен строеж. По механичен състав са леко до тежко глинести с хумусно съдържание /3-5% /.

Широко разпространени са и кафявите горски почви в пояса 1000-2000 м. Образувани са върху леко-песъчливо глинест елувий, делувий или пролувий, при влажен климат и широкото участие на широколистни /букови /, иглолистни и смесени гори. Отличават се с малка мощност на почвения хоризонт /40-80 см/, незначителен хумусен хоризонт и незначително съдържание на хумус /3-9%/.

Кафявите горски почви в общината са заети от горски масиви и алувиалните и делувиални почви край реките, които са подходящи за зеленчукопроизводство. Най-високите части на планините са заети от планинско-ливадни почви, върху които са развити богати пасища.

### **1.6. Биоразнообразие**

Растителният и животински свят на района е изключително богат, което е следствие както на благоприятната комбинация фактори - географското местоположение (близостта до Средиземноморието), големите височинни разлики, разнообразните екологични условия. Наличието на обширни резерватни и паркови площи и ограничената антропогенна намеса (особено в пограничните и високопланинските части) са дали възможност на съхранение на редица редки и застрашени видове.

Специфичен характер на растителния свят дават видове от минали геологични епохи - терциерни и глациални реликти и видовете с ограничено разпространение - български и балкански ендемити.

## ***Общински план за развитие на Община Благоевград 2014- 2020г.***

Животинският свят се характеризира с голямо видово разнообразие, особено при птиците - по долината на Струма минава Аристотеловият миграционен път. През зимата тук намират благоприятни условия за живот някои северни птици.

Най-значимата за туризма защитена територия е Национален парк „Рила”, чиито югозападни части (7 177,7 ха) попадат в рамките на района. В рамките на парка и на територията на общината е резерват Парангалица, който съхранява вековните естествени гори от смърч и единственото в България стадо от благородни елени.

## **Общински план за развитие на Община Благоевград 2014- 2020г.**

### **2. ДЕМОГРАФСКА ХАРАКТЕРИСТИКА**

#### **2.1. Брой и динамика на населението на община Благоевград**

Демографската ситуация в Община Благоевград е резултат от действието на фактори и влияния, които от една страна са характерни за Р България, а от друга специфични за общината и обусловени от нейното демографско, историко-културно и социално-икономическо развитие. Съществено влияние оказват раждаемостта и смъртността, брачността, разводимостта, миграцията, полово-възрастовата, етническа, религиозна и образователна структури на населението. Те влияят на формирането на човешките ресурси в общината, както в количествено, така и в качествено отношение.

Община Благоевград е най-голямата община в Благоевградска област (Табл.1).

**Таблица 1. Население на община Благоевград към 01.02.2011 г. в сравнителен план с другите общини от Благоевградска област**

|                             |                |                    |               |
|-----------------------------|----------------|--------------------|---------------|
| <b>БЛАГОЕВГРАД (област)</b> | <b>323 552</b> | С.ЗЕЛЕН ДОЛ        | <b>220</b>    |
| <b>БАНСКО</b>               | <b>13 125</b>  | С.ИЗГРЕВ           | <b>576</b>    |
| <b>БЕЛИЦА</b>               | <b>9927</b>    | С.КЛИСУРА          | <b>28</b>     |
| <b>БЛАГОЕВГРАД (община)</b> | <b>77 441</b>  | С.ЛЕШКО            | <b>197</b>    |
| ГР.БЛАГОЕВГРАД              | <b>70 881</b>  | С.ЛИСИЯ            | <b>11</b>     |
| С.БЕЛО ПОЛЕ                 | <b>613</b>     | С.ЛОГОДАЖ          | <b>274</b>    |
| С.БИСТРИЦА                  | <b>90</b>      | С.МАРУЛЕВО         | <b>43</b>     |
| С.БУЧИНО                    | <b>88</b>      | С.МОЩАНЕЦ          | <b>68</b>     |
| С.БЪЛГАРЧЕВО                | <b>320</b>     | С.ОБЕЛ             | <b>26</b>     |
| С.ГАБРОВО                   | <b>36</b>      | С.ПАДЕШ            | <b>683</b>    |
| С.ГОРНО ХЪРСОВО             | <b>78</b>      | С.ПОКРОВНИК        | <b>891</b>    |
| С.ДЕБОЧИЦА                  | <b>15</b>      | С.РИЛЦИ            | <b>915</b>    |
| С.ДЕЛВИНО                   | <b>56</b>      | С.СЕЛИЩЕ           | <b>292</b>    |
| С.ДРЕНКОВО                  | <b>91</b>      | С.ЦЕРОВО           | <b>657</b>    |
| С.ДЪБРАВА                   | <b>103</b>     | <b>ГОЦЕ ДЕЛЧЕВ</b> | <b>31 236</b> |
| С.ЕЛЕНОВО                   | <b>189</b>     | <b>ГЪРМЕН</b>      | <b>14 981</b> |

**Общински план за развитие на Община Благоевград 2014- 2020г.**

|                  |               |
|------------------|---------------|
| <b>КРЕСНА</b>    | <b>5 441</b>  |
| <b>ПЕТРИЧ</b>    | <b>54 006</b> |
| <b>РАЗЛОГ</b>    | <b>20 598</b> |
| <b>САНДАНСКИ</b> | <b>40 470</b> |
| <b>САТОВЧА</b>   | <b>15 444</b> |

|                    |               |
|--------------------|---------------|
| <b>СИМИТЛИ</b>     | <b>14 283</b> |
| <b>СТРУМЯНИ</b>    | <b>5 778</b>  |
| <b>ХАДЖИДИМОВО</b> | <b>10 091</b> |
| <b>ЯКОРУДА</b>     | <b>10 731</b> |

**Източник: НСИ**

През последните години (след 2009 г.) се наблюдава трайна тенденция към намаляване броя на населението на Община Благоевград (Табл. 2). Това се дължи както на отрицателния естествен прираст (Фиг. 1.А и 1.Б), така и на отрицателния механичен прираст (Табл. 2). За всяка година от разглеждания период (2004 – 2012 г.), броят на новородените лица е по-нисък от броят на починалите (Фиг. 1.А и 1.Б).

**Фиг. 1А. Брой новородени в община Благоевград за периода 2004 -2012 г.**



**Източник: НСИ**

*Общински план за развитие на Община Благоевград 2014- 2020г.*

**Фиг. 1Б. Брой на починалите в община Благоевград за периода 2004 -2012 г.**



*Източник: НСИ*

**Общински план за развитие на Община Благоевград 2014- 2020г.**

**Таблица 2. Средногодишно население, брой и ръст на населението на община Благоевград (към 31.12) за периода 2004-2012 г., в контекста на общото население на Благоевградска област и страната. Източник:НСИ**

|                    | 2004      |             |          | 2005    |             |          | 2006    |             |          | 2007     |             |          | 2008    |             |          |
|--------------------|-----------|-------------|----------|---------|-------------|----------|---------|-------------|----------|----------|-------------|----------|---------|-------------|----------|
|                    | Общо      | В градовете | В селата | Общо    | В градовете | В селата | Общо    | В градовете | В селата | Общо     | В градовете | В селата | Общо    | В градовете | В селата |
| Общо за страната   | 7 781 161 | 5440536     | 2340625  | 7739900 | 5424661     | 2315239  | 7699020 | 5428388     | 2270632  | 7659764  | 5414260     | 2245504  | 7623395 | 5405147     | 2218248  |
| Ръст на насел. в%  |           |             |          | -0,53 % |             |          | -0,51 % |             |          | -0,51 %  |             |          | -0,47 % |             |          |
| Област Благоевград | 335273    | 192181      | 143092   | 334242  | 192168      | 142074   | 331805  | 193839      | 137966   | 329672   | 192827      | 136845   | 329046  | 193020      | 136026   |
| Община Благоевград | 77 384    | 70923       | 6461     | 77 442  | 71061       | 6381     | 76 859  | 70549       | 6310     | 76 174   | 69902       | 6272     | 76 242  | 70004       | 6238     |
| Ръст на насел. в%  |           |             |          | + 0,07% |             |          | - 0,75% |             |          | - 0,89 % |             |          | + 0,08% |             |          |

|                    | 2009    |             |          | 2010    |             |          | 2011    |             |          | 2012    |             |          |
|--------------------|---------|-------------|----------|---------|-------------|----------|---------|-------------|----------|---------|-------------|----------|
|                    | Общо    | В градовете | В селата | общо    | В градовете | В селата | общо    | В градовете | в селата | общо    | В градовете | В селата |
| Общо за страната   | 7585131 | 5408330     | 2176801  | 7534289 | 5388142     | 2146147  | 7348328 | 5336366     | 2011962  | 7304632 | 5315633     | 1988999  |
| Ръст на насел. в%  | -0,49 % |             |          | -0,67 % |             |          | -2,46 % |             |          | -0,59 % |             |          |
| Област Благоевград | 328334  | 193282      | 135052   | 326877  | 192857      | 134020   | 322876  | 190992      | 131884   | 320836  | 190090      | 130746   |
| Община Благоевград | 76 498  | 70291       | 6207     | 76 708  | 70331       | 6377     | 77 306  | 70779       | 6527     | 77 049  | 70579       | 6470     |
| Ръст на насел. в%  | +0,33%  |             |          | +0,27%  |             |          | +0,77%  |             |          | -0,33%  |             |          |

## ***Общински план за развитие на Община Благоевград 2014- 2020г.***

За периода 2004 - 2012 г. ръстът на населението на територията на Община Благоевград показва слабо колебание. В отделни години (през 2006 и 2007 г.) ръстът на населението е отрицателен и е по-висок от средностатистическият отрицателен ръст на населението за страната. В същото време през 2005, 2008, 2009 и 2010 г. средно за страната са регистрирани отрицателни ръстове на населението (то намалява с под 1% годишно), докато населението на Община Благоевград се увеличава (отново с под 1% годишно). През 2011 г. населението на страната рязко намалява (с -2,46%), но населението на общината се увеличава (с + 0,77%). През 2012 г. населението на страната отново намалява (с -0,59%), като същото се отнася и за населението на Община Благоевград, но намалението при нея е доста по-слабо (-0,38%)

Намаляването на населението на Община Благоевград е един от основните неблагоприятни фактори за бъдещото му развитие. То ще доведе до ограничаването на работната сила и възпроизводствения потенциал на Община Благоевград в дългосрочен период. Все пак трябва да се отбележи, че на фона на негативните демографски процеси в страната, общината се представя добре.

Селското население в област Благоевград към 2012 г. е едва 8,74% от населението на общината. Този процент е доста по-нисък от средният за страната – 27,2%. Докато обаче за страната се наблюдава тенденция към трайно намаляване на селското население, то в община Благоевград в последните години селското население се увеличава (Табл. 2).

### **2.2. Полово-възрастова структура на населението на община Благоевград**

Полът е един от най-важните признаци на човека, от който зависи участието на хората в естественото възпроизводство, социалния статус и трудовия процес. Съотношението между мъжете и жените се определя основно от половата диференциация на смъртността и раждаемостта. Така например за община Благоевград съотношението между момчетата и момичетата при новородените е 105:100, или от 1000 живородени 510 са момчета. С нарастването на възрастта съотношението между половете все повече зависи от смъртността, която за община Благоевград над 40-годишна възраст е по-висока сред мъжете, отколкото сред жените. От демографска гледна точка най-благоприятна е половата структура, при има лек превес на мъжете до пенсионна възраст, а превесът на жените след тази възрастова граница е незначителен. Подобна благоприятна полова

## **Общински план за развитие на Община Благоевград 2014- 2020г.**

структура има голямо значение за поддържане на оптимална брачност, а чрез нея и на оптимална раждаемост, От друга страна, по-високият дял на мъжете в трудоспособна възраст е благоприятен от гледна точка на формирането на трудовите ресурси. При значителен превес на жените над мъжете, както е в развитите страни, се нарушава нормалното естествено възпроизводство на населението. Следователно от особена важност е наличието на равновесие между половете в детородна възраст. До голяма степен половата структура на населението е следствие от неговата възрастова структура. При по-млада възрастова структура обикновено и половата структура е по-благоприятна. Половата структура зависи и от миграционната подвижност на населението. Обикновено мъжете са по-мобилната част от населението, а това води до промени в половата структура на определени територии. Тази мобилност е свързана с психическата им нагласа по отношение условията за труд. Възрастовата структура на населението на община Благоевград е представена на Фигура 2 и Таблица 2.

В изследваната територия за периода 2004-2012 г. не се наблюдават резки промени в половия състав на населението. Жените преобладават по брой над мъжете както в Община Благоевград, така и за страната.

**Фиг. 2. Възрастова структура на населението на община Благоевград към 2012 г.**



*Източник: НСИ*



*Общински план за развитие на Община Благоевград 2014- 2020г.*

**Табл. 3. Възrastова структура на населението на община Благоевград към 2012 г. по възрастoви групи (в навършени години)**

| Населени места      | Общо        | 0-4        | 5-9        | 10-14      | 15-19      | 20-24      | 25-29      | 30-34      | 35-39      | 40-44      | 45-49      | 50-54      | 55-59      | 60-64      | 65-69      | 70-74      | 75-79      | 80-84      | 85+        |
|---------------------|-------------|------------|------------|------------|------------|------------|------------|------------|------------|------------|------------|------------|------------|------------|------------|------------|------------|------------|------------|
| ОБЩО ЗА СТРАНАТА    | 7364<br>570 | 343<br>163 | 316<br>643 | 315<br>466 | 377<br>585 | 488<br>807 | 491<br>088 | 533<br>945 | 545<br>332 | 513<br>814 | 495<br>672 | 516<br>851 | 523<br>827 | 540<br>980 | 415<br>431 | 345<br>327 | 301<br>851 | 191<br>309 | 107<br>479 |
| БЛАГОЕВГР. (област) | 323<br>552  | 15<br>943  | 14471      | 14782      | 18923      | 24382      | 22738      | 22764      | 22959      | 23918      | 23938      | 24264      | 22556      | 20220      | 16268      | 14071      | 11548      | 6231       | 3576       |
| БЛАГОЕВГР. (община) | 77441       | 3547       | 3001       | 2927       | 4653       | 8364       | 6048       | 5808       | 5739       | 5409       | 5473       | 5926       | 5646       | 4832       | 3230       | 2625       | 2252       | 1243       | 718        |
| БЛАГОЕВГРАД         | 70881       | 3317       | 2768       | 2696       | 4384       | 8041       | 5674       | 5404       | 5325       | 5010       | 5074       | 5458       | 5190       | 4309       | 2763       | 2128       | 1794       | 997        | 549        |
| С. БЕЛО ПОЛЕ        | 613         | 39         | 32         | 20         | 25         | 43         | 54         | 48         | 45         | 39         | 42         | 49         | 38         | 42         | 20         | 32         | 26         | 14         | 5          |
| С. БИСТРИЦА         | 90          | -          | -          | -          | 1          | 1          | -          | -          | 5          | 3          | -          | 9          | 5          | 8          | 10         | 24         | 8          | 9          | 7          |
| С. БУЧИНО           | 88          | -          | 1          | -          | -          | -          | 1          | -          | 2          | 2          | -          | 10         | 8          | 12         | 7          | 14         | 20         | 5          | 6          |
| С. БЪЛГАРЧЕВО       | 320         | 9          | 4          | 8          | 13         | 13         | 18         | 17         | 15         | 16         | 18         | 23         | 24         | 34         | 30         | 31         | 27         | 14         | 6          |
| С. ГАБРОВО          | 36          | -          | -          | -          | -          | -          | -          | 1          | 1          | -          | 1          | 1          | 2          | 3          | 5          | 5          | 8          | 4          | 5          |
| С. ГОРНО ХЪРСОВО    | 78          | 1          | 3          | -          | -          | 1          | 1          | 3          | 1          | -          | 1          | 4          | 3          | 8          | 4          | 20         | 13         | 7          | 8          |
| С. ДЕБОЧИЦА         | 15          | -          | -          | -          | -          | -          | -          | -          | -          | -          | 1          | 1          | -          | 3          | 3          | 2          | 3          | -          | 2          |
| С. ДЕЛВИНО          | 56          | -          | 2          | -          | -          | 2          | -          | 3          | 2          | 3          | 2          | 1          | 3          | 8          | 5          | 12         | 9          | 4          | -          |
| С. ДРЕНКОВО         | 91          | 1          | 1          | 1          | -          | 1          | -          | 3          | 3          | 1          | 5          | 4          | 4          | 10         | 16         | 13         | 14         | 8          | 6          |
| С. ДЪБРАВА          | 103         | 2          | 1          | 1          | 1          | -          | 2          | 4          | 2          | 1          | 4          | 8          | 7          | 7          | 12         | 20         | 15         | 9          | 7          |
| С. ЕЛЕНОВО          | 189         | 5          | 5          | 10         | 12         | 5          | 14         | 10         | 12         | 16         | 18         | 17         | 16         | 13         | 11         | 8          | 11         | 3          | 3          |
| С. ЗЕЛЕН ДОЛ        | 220         | 7          | 6          | 6          | 12         | 16         | 10         | 17         | 13         | 11         | 16         | 12         | 12         | 23         | 21         | 11         | 15         | 5          | 7          |
| С. ИЗГРЕВ           | 576         | 26         | 22         | 21         | 31         | 34         | 28         | 49         | 44         | 50         | 32         | 44         | 46         | 48         | 26         | 28         | 20         | 18         | 9          |
| С. КЛИСУРА          | 28          | -          | -          | -          | -          | -          | -          | -          | -          | -          | 1          | 1          | 3          | 7          | 2          | 4          | 4          | 2          | 4          |
| С. ЛЕШКО            | 197         | 1          | -          | 4          | 5          | 6          | 7          | 2          | 10         | 9          | 13         | 10         | 10         | 18         | 23         | 19         | 39         | 12         | 9          |
| С. ЛИСИЯ            | 11          | -          | -          | -          | -          | -          | -          | -          | -          | -          | -          | -          | 2          | 3          | 1          | 2          | 1          | 2          | -          |
| С. ЛОГОДАЖ          | 274         | 3          | 2          | 8          | 8          | 3          | 4          | 7          | 10         | 13         | 12         | 11         | 19         | 33         | 32         | 35         | 38         | 21         | 15         |
| С. МАРУЛЕВО         | 43          | -          | -          | -          | -          | -          | -          | -          | -          | -          | 2          | 4          | 1          | -          | 8          | 14         | 7          | 4          | 3          |
| С. МОЩАНЕЦ          | 68          | 1          | 1          | 1          | -          | -          | -          | 3          | 3          | 3          | -          | 4          | 5          | 6          | 9          | 9          | 9          | 8          | 6          |
| С. ОБЕЛ             | 26          | 1          | -          | -          | -          | 1          | 3          | -          | -          | -          | 1          | 2          | 2          | 2          | 3          | 3          | 3          | 3          | 2          |
| С. ПАДЕШ            | 683         | 10         | 22         | 19         | 38         | 28         | 22         | 27         | 42         | 48         | 47         | 43         | 50         | 62         | 66         | 56         | 49         | 33         | 21         |
| С. ПОКРОВНИК        | 891         | 48         | 30         | 39         | 34         | 46         | 75         | 61         | 67         | 62         | 49         | 84         | 67         | 56         | 47         | 40         | 50         | 21         | 15         |
| С. РИЛЦИ            | 915         | 40         | 43         | 37         | 45         | 64         | 57         | 67         | 79         | 71         | 65         | 65         | 74         | 68         | 50         | 44         | 21         | 15         | 10         |
| С. СЕЛИЩЕ           | 292         | 5          | 8          | 10         | 6          | 9          | 6          | 14         | 20         | 12         | 15         | 13         | 16         | 28         | 35         | 38         | 31         | 18         | 8          |
| С. ЦЕРОВО           | 657         | 31         | 50         | 46         | 38         | 50         | 72         | 68         | 38         | 39         | 54         | 48         | 39         | 21         | 21         | 13         | 17         | 7          | 5          |

*Източник: НСИ*

Важността на възрастовата структура на населението, произтича от това, че хората в различните възрасти притежават различни жизнени и трудови възможности и по различен начин участват в материалното производство и духовния живот на обществото. Друга важна особеност е зависимостта между полово-възрастовия състав на населението и естествения му прираст.

Изменението във възрастовия състав на населението е от решаващо значение за формирането на трудоспособен контингент<sup>1</sup>. В резултат на ниската раждаемост, населението в под трудоспособна възраст заема най-малък дял от населението в изследваната територия. Град Благоевград има по-висок дял на населението в под трудоспособна възраст в сравнение със средния за страната, който е достатъчен за бъдещото формиране на трудовия контингент. За съжаление не такава е тенденцията в останалите населени места от Община Благоевград – при тях се наблюдава по-висок дял на населението в под трудоспособна възраст в сравнение със средния за страната, който е недостатъчен за бъдещото формиране на трудовия контингент. Този проблем стои дори с по-голяма острота при останалите общини от Благоевградска област. Делът на населението в над трудоспособна възраст в общината е близък до средния за страната. Делът на населението в трудоспособна възраст на Община Благоевград е над средното за страната.

**Таблица 4. Население под трудоспособна, в трудоспособна и над трудоспособна възраст, 2012 г.**

|                           | Под трудоспособна възраст* | В трудоспособна възраст* | Над трудоспособна възраст* |
|---------------------------|----------------------------|--------------------------|----------------------------|
| <b>Р България</b>         | 975 272                    | 4 650 316                | 1 253 918                  |
| <b>област Благоевград</b> | 45 196                     | 207 739                  | 31 850                     |
| <b>община Благоевград</b> | <b>9 475</b>               | <b>57 898</b>            | <b>6 838</b>               |
| <b>град Благоевград</b>   | 8781                       | 49 485                   | 4919                       |

Източник: НСИ

\* - За целите на настоящия анализ са използвани възрастовите групи, по които НСИ представя демографската статистика за страната, като населението в под-трудоспособна възраст е на възраст 0-19 г., населението в трудоспособна възраст от 20-69 г., а в надтрудоспособна възраст – населението на възраст над 70 г.

<sup>1</sup> Включва лицата от началната до пределната трудова възраст според Българското трудово законодателство.

## Общински план за развитие на Община Благоевград 2014- 2020г.

Според данните за 2012 г., имаме сравнително ниско демографско натоварване в община Благоевград, като младите и възрастните генерации представляват 28 процента от лицата в трудоспособна възраст. За 2012 г. има сравнително високо демографско натоварване средно за страната – 47%. За съжаление има високо демографско натоварване в останалите населени места от община Благоевград (прилежащите села). Като цяло Община Благоевград има по-ниско демографско натоварване в сравнение със страната, където се наблюдават притеснителни тенденции на нарастване с все повече възрастни лица и намаляването на младите генерации, които предстои да се включват в работоспособните контрагенти.

**Таблица 5. Възрастов състав на населението според методологията на Съвета на Европа, 2012 г. (в %)**

|                                | 0-14                | 15-44                 | 45-64               | 65+                |
|--------------------------------|---------------------|-----------------------|---------------------|--------------------|
| <b>Р България</b>              | 13.24 %             | 40.06 %               | 28.21 %             | 18.49 %            |
| <b>Община Благоевград</b>      | 6548 души<br>8,45 % | 30612 д.<br>39,52 %   | 17 045 д.<br>22,01% | 9350 д.<br>12,07 % |
|                                |                     | 15-64 г. общо 61,53 % |                     |                    |
| <b>Демографско натоварване</b> |                     |                       |                     |                    |
|                                | 0-14 / 15-64        | 65+ / 15-64           | 0-14 + 65+ / 15-64  |                    |
| <b>Р България</b>              | 19.40               | 27.08                 | 46.47               |                    |
| <b>Община Благоевград</b>      | 38,39 %             | 19,61 %               | 33,34 %             |                    |

*Източник: НСИ*

### **2.3. Възпроизводство на населението на община Благоевград**

Възпроизводството на населението на дадена територия се изразява чрез постоянното му възобновяване или чрез смяната на едни поколения с други. Количествената му страна обхваща естественото движение на населението (Фиг. 1А и Фиг. 1Б.) и се характеризира с раждаемостта и смъртността. До голяма степен раждаемостта зависи от броя на сключените бракове и броя на разводите. През последните години изселванията от общината водят до влошаване на демографските структури, а чрез тях и до проблеми в естественото възпроизводство на населението. Това личи от тенденциите в динамиката на основните демографски процеси – раждаемост и смъртност.

## Общински план за развитие на Община Благоевград 2014- 2020г.

Табл. 6 Естествено възпроизводство

| Година | Живородени | Починали | Естествен прираст |
|--------|------------|----------|-------------------|
| 2004   | + 3198     | - 3319   | - 121             |
| 2005   | + 3222     | - 3468   | - 246             |
| 2006   | + 3373     | - 3914   | - 541             |
| 2007   | + 3384     | - 3893   | - 509             |
| 2008   | + 3557     | - 3791   | - 234             |
| 2009   | + 3573     | - 3719   | - 146             |
| 2010   | + 3360     | - 3931   | - 571             |
| 2011   | + 3169     | - 3856   | - 687             |
| 2012   | + 3044     | - 3896   | - 852             |

*Източник: НСИ*

От демографска гледна точка ниската раждаемост (по отношение на естественото възпроизводство) в общината се дължи на понижената плодовитост на жените в родилна възраст и на намаляването на техния брой. Тоталният коефициент на плодовитост (среден брой деца, които една жена ражда през целия си детероден период) се движи около 1,7 деца, което е ниска стойност за този показател, т.е. имаме стеснено възпроизводство на населението. Оптималният теоретичен минимум за осигуряване на просто възпроизводство на населението е 2,1 живородени деца от една жена. Проявяващият се в момента отрицателен ефект от намаляващия брой на жените в родилна възраст ще дава отражение върху възпроизводството на населението и през следващите десетилетия. Причина за това са както негативните промени във възрастовата структура на жените на възраст 15-49 г., така и намаляващият абсолютен размер и относителен дял на момичета на възраст от 0 до 14 г., които ще участват във възпроизводството на населението през следващите десетилетия. Промяната се дължи на измененията в социално-икономическите условия, а от там и в ценностната система на жените - на преден план излизат такива ценности като завършване на по-високо образование и осигуряване на по-добра работа. Ето защо усилията на местните власти трябва да бъдат насочени към създаване на подходящи условия за раждане, отглеждане, възпитание, материална обезпеченост и социална реализация на децата. Нужна е не

## ***Общински план за развитие на Община Благоевград 2014- 2020г.***

само национална, но и общинска политика, свързана с реализирането на простото възпроизводство на българското семейство – т.е. семейство с две деца (които да възпроизведат статистически своите родители) чрез създаване на подходящата социално-икономическа и градска среда за тяхното отглеждане и възпитание.

Един от най-тревожните демографски проблеми в общината в момента е относително високото ниво на обща смъртност (вкл. преждевременна и детска). Основен фактор, обуславящ динамиката в общата смъртност, разбира се, е процесът на демографско остаряване. Този процес е резултат от промените във възрастовата структура на населението и се свежда до намаляване на относителните дялове на младите хора в общото население и увеличаване на дела на по-старите. Свръх-смъртността на мъжете е закономерно явление и се дължи на начина на живот, повишен риск в условията на труда и стрес. Необичайното повишаване на тази свръх-смъртност се дължи и на съществените икономически и социални промени в условията на пазарна икономика и икономическата криза от последните години. Намаляването на влиянието на рисковите фактори, обуславящи свръх-смъртността на мъжете в интервала между 40 и 59 години, а и общо за всички възрасти, ще допринесе за понижаване равнището на общата смъртност в общината. Поради застаряването на населението и влошаването на качеството на здравното обслужване в прилежащите към общината села, в последните години се забелязва трайна тенденция към поддържане на относително високи стойности на смъртността в общината въпреки, че те са по-ниски от тези за страната като цяло.

През последните години, отрицателните стойности на естествения прираст се увеличават и това води до намаляване на демографския потенциал на общината, а това е ограничаващ фактор за нейното бъдещо социално-икономическо развитие. Отрицателният естествен прираст в комбинация с остаряването на населението силно влошава възпроизводствените възможности, което се потвърждава от стойностите на основните демографски показатели. Подобряването на градската среда е една от възможностите за намаляване на отрицателните стойности на естествения прираст.

Показателите за механичния прираст на населението показват запазване на тенденцията за увеличаване на външните миграции предизвикани от лошата икономическа обстановка и високия процент на безработица (Табл. 7). Направленията на миграциите са - от селата към общинския център, към големите градове от ниво 2 и към морските градове, столицата и чужбина.

**Общински план за развитие на Община Благоевград 2014- 2020г.**

**Таблица 7. Механично движение на населението на община Благоевград през периода 2003 – 2012 г.**

(Брой)

| Години      | Заселени     |              |              | Изселени     |              |              | Механичен прираст |              |              |
|-------------|--------------|--------------|--------------|--------------|--------------|--------------|-------------------|--------------|--------------|
|             | всичко       | мъже         | жени         | всичко       | мъже         | жени         | всичко            | мъже         | жени         |
| 2012        | 2284         | 988          | 1296         | 3810         | 1704         | 2106         | -1526             | -716         | -810         |
| 2011        | 3022         | 1429         | 1593         | 4038         | 1933         | 2105         | -1016             | -504         | -512         |
| 2010        | 4758         | 2175         | 2583         | 6202         | 2820         | 3382         | -1444             | -645         | -799         |
| 2009        | 3809         | 1594         | 2215         | 4561         | 1990         | 2571         | -752              | -396         | -356         |
| 2008        | 3170         | 1351         | 1819         | 3462         | 1473         | 1989         | -292              | -122         | -170         |
| 2007        | 4221         | 1819         | 2402         | 4347         | 1897         | 2450         | -126              | -78          | -48          |
| 2006        | 3125         | 1323         | 1802         | 6100         | 2986         | 3114         | -2975             | -1663        | -1312        |
| 2005        | 3727         | 1600         | 2127         | 4342         | 1968         | 2374         | -615              | -368         | -247         |
| 2004        | 3842         | 1592         | 2250         | 4147         | 1755         | 2392         | -305              | -163         | -142         |
| 2003        | 3964         | 1684         | 2280         | 4675         | 2170         | 2505         | -711              | -486         | -225         |
| <b>Общо</b> | <b>35922</b> | <b>15555</b> | <b>20367</b> | <b>45684</b> | <b>20696</b> | <b>24988</b> | <b>-9762</b>      | <b>-5141</b> | <b>-4621</b> |

Забележка: От 2007 година механичното движение на населението включва не само вътрешната миграция в България, а и движението на лицата към и от страната

**Източник: НСИ**

Основните причини миграцията са привлекателността на някои други градове, възможностите за намиране на работа и по-доброто състояние на градската инфраструктура. Потенциалните емигранти в общината са на възраст 20-35 години, а 75% от потенциалните емигранти са със средно и висше образование, т.е. напускат млади и образовани хора, в които държавата е инвестирала и които се адаптират по-лесно към изискванията на пазарната икономика. Емигрирането на млади и високо образовани хора има икономически и социални последици за бъдещото развитие на общината. Емиграцията оказва негативен ефект върху възпроизводството на населението, тъй като чрез “износа” на жени във фертилна възраст се понижава равнището на потенциалната бъдеща раждаемост, не само за следващите 10-15 г., но и за много по-дълъг период от време – 40-50 години. Мотивите за емиграция през

## ***Общински план за развитие на Община Благоевград 2014- 2020г.***

последните години се свързват основно с осигуряването на трудова заетост, по-високи доходи, жизнен стандарт и стремежът да се живее в по-добра градска среда. Тази мотивация се допълва и от стремежа за образователна и професионална реализация.

Като цяло се очаква населението на Община Благоевград да продължи да намалява и през следващите години, като до 2020 г. то ще намалее с около 8 000 души.

**Табл. 8 Механичен, естествен и абсолютен прираст на населението на община Благоевград за периода 2004 -2102 г.**

| <b>Година</b> | <b>Механичен прираст</b> | <b>Естествен прираст</b> | <b>Абсолютен прираст</b> |
|---------------|--------------------------|--------------------------|--------------------------|
| 2004          | -305                     | - 121                    | <b>- 425</b>             |
| 2005          | -615                     | - 246                    | <b>- 861</b>             |
| 2006          | -2 975                   | - 541                    | <b>- 3 498</b>           |
| 2007          | -126                     | - 509                    | <b>- 635</b>             |
| 2008          | -292                     | - 234                    | <b>- 526</b>             |
| 2009          | -752                     | - 146                    | <b>- 898</b>             |
| 2010          | -1 444                   | - 571                    | <b>-2 015</b>            |
| 2011          | -1 016                   | - 687                    | <b>- 1 703</b>           |
| 2012          | -1 526                   | - 852                    | <b>- 2 378</b>           |
| <b>Общо</b>   | <b>- 10 473</b>          | <b>- 2 466</b>           | <b>- 12 939</b>          |

*Източник: НСИ*

### **3. ИКОНОМИЧЕСКО РАЗВИТИЕ**

#### **3.1. Икономическо развитие**

Икономиката на община Благоевград е относително разнообразна и добре балансирана. Основните сектори, които имат най-голям принос в произведения обем продукция и броя осигурени работни места са промишлеността, търговията и транспортът.

По данни на Агенцията по вписванията (регистър БУЛСТАТ<sup>2</sup>), към настоящия момент регистрираните и активно работещи фирми в Община Благоевград са 5324. Над 90% от тях са микро-предприятия с персонал до 10 души, близо 5 % имат персонал между 11-50 души и около 2% имат над 50 души персонал. Средните данъкоплатци и осигурители в Община Благоевград са 137. Сферите на икономическа дейност на предприятията от Община Благоевград са разнородни, като почти няма икономическа дейност, в която да няма поне една активна фирма на територията на общината. Над 800 фирми работят в индустриалния сектор, а най-много са работещите фирми в сектор търговия.

Въпреки многообразието от икономически дейности, като водещи за община Благоевград могат да се очертаят няколко индустриални сектори:

#### **✓ Хранително-вкусова промишленост, напитки и преработка на тютюн**

Основното предприятие в този отрасъл е „Благоевград-БТ” АД, което има около 2000 работници и е един от най-големите работодатели в общината.



<sup>2</sup> Източник: <http://bulstat.registryagency.bg/Data.html>



## ***Общински план за развитие на Община Благоевград 2014- 2020г.***

Предприятието произвежда близо половината от цигарите, предназначени за българския пазар. След модернизацията на завода през 1994 година, неговият капацитет достига 13-14 млрд. къса цигари годишно.

**“Карлсберг България” АД** (собственик на бранда „Пиринско“) е другата голяма структуроопределяща фирма в областта на хранително-вкусовата промишленост. Производствените мощности на завода “Пиринско пиво”, основан през 1967 г. в момента са част от концерн “Carlsberg”. Предприятието “Пиринско пиво” е закупено от датската компания през 2003 г. и днес се очертава като най-бързо развиващата се в време компания в бранша, която заема второ място по пазарен дял в областта на бирите. През 2006 г. в завода са направени инвестиции за модернизация в размер на 20 млн. лв. В производството са заети около 300 човека.

Хранително-вкусовата промишленост в община Благоевград е представена и от предприятия за:

- производство и преработка на месо. Сред тях са предприятията „Карол Фернандес Мийт” ООД, което дава заетост на близо 130 работници и е реализирало осъществило инвестиции в производството за 1 млн. евро (осигурени от програма САПАРД), както и по-малките предприятия „Интерксим” ООД и „Дифил” ООД.



КФМ (Карол-Фернандес мийт ООД - Месокомбинат Благоевград) притежава лиценз за търговия в ЕС от FVO. След пълен мониторинг на добрите производствени практики, системата за идентифициране и контрол на критичните точки (НАССР) и системата за проследяемост, представителите на Организацията по безопасност на храните към Европейската комисия определят предприятието като оператор, покрива всички евро-стандарти за качество, хигиена и безопасност на суровините, междинните и готовите продукти.

- преработка и консервиране на плодове и зеленчуци (ЕТ „Катлин Христова”),
- готови храни, безалкохолни напитки и минерална вода („Еко-ботълс”ООД),

## ***Общински план за развитие на Община Благоевград 2014- 2020г.***

- вино и високоалкохолни напитки (няколко изби, между които „Винпром Логодаж”, „Вини Божкилов”, „Винпром Горна Джумая” ЕООД, „Винпром Тасков Дистилърс енд Уайн – Винтаспроект” ООД, „Винекс комерс” ЕООД, повечето от които работят и за износ).

### **✓ Текстил и конфекция**

Секторът на текстилната и шивашката промишленост е един от основните и най-добре развити в община Благоевград. В бранша работят както малки и средни, така и големи предприятия. Водещи са „Струматекс” АД, „Струма Стил“, „Прима ФР” ЕООД, ТПКИ „Рила”, ТПК „Нов свят”, които са големи фирми по смисъла на Закона за малките и средните предприятия. Собствеността на значителен брой от предприятията е чуждестранна, предимно гръцка. Те произвеждат памучни прежди и тъкани, работно и униформено облекло, дамска и мъжка конфекция, трикотаж. „Валентина-Струмяна” ЕАД, „Милена” АД, „Ледиан” ЕООД (която работи предимно за френския пазар), „Вамос” ООД, „Вьор-Антонов” ЕООД, фирма „Аспарух 91” ООД и др. са средни по големина фирми, чиято дейност е насочена предимно към производство на облекла от текстил.

Малките предприятия (с персонал 10 - 50 души) и микро-фирмите (с персонал под 10 души) са многобройни и шият дрехи от текстил и трикотаж. Потенциална пазарна ниша за тях е производството на единични (бутикови) облекла за износ на европейския пазар.

В последно време се наблюдава намаление на дела на продукцията, работена „на ишлеме” и увеличаване на сделките за аутсорсинг, при които заплащането е по-добро. Голяма част от текстилните фирми разполагат със собствени магазини на територията на община Благоевград, в които предлагат завършен продукт. Чуждестранните клиенти на шивашките фирми в общината са от Франция, Германия, Италия, докато завършените конфекционни изделия са насочени предимно към Гърция.

### **✓ Строителство**

В годините преди световната финансова криза се забелязва подем в развитието на сектор строителство и на пазара на недвижимите имоти. В общината работят около 20 по-големи строителни фирми със сериозни пазарни позиции, някои от които имат по

## ***Общински план за развитие на Община Благоевград 2014- 2020г.***

300-400 постоянни работници. В периода на криза и след него оборотите на фирмите от сектора спадат.

### **✓ Машиностроене и електроника**

Основните продукти, произвеждани на територията на общината са телефонни централи, хладилници, печатни платки, високоговорители и измерителни уреди. Най-важните предприятия са Заводът за измервателни уреди „Стандарт“, който изнася голям дял от своята продукция, Заводът за съобщителна техника, който работи предимно за руския пазар, Заводът за печатни платки, Заводът за високоговорители.

Фирмите в този отрасъл използват човешките ресурси на функционирали преди 1990 г. заводи за продукция на електронни уреди като „ЗМКЕТ“, „Завод за високоговорители“ и „ЗИИУ“. Интересен повод за анализ е фактът, че заводът "Благоевград" БТ е бил едно от най-нежеланите места за работа преди 1990 г. поради нездравословните условия на труд там. След неговата приватизация обаче, заплащането там се подобрява дотолкова, че и служителите получават заплати над средните за общината и се изравнява по заплащане с предприятията от секторите машиностроене и електроника.

Отрасълът е напълно реструктуриран и изработва изделия за износ, главно за страните от Европейския съюз, Близкия изток и Балканите. Около големите предприятия активно действат като подизпълнители по-малки фирми, които произвеждат отделни компоненти.

### **✓ Дърводобив, дървообработване и мебелна промишленост**

Фирмите, заети в дърводобива, работят предимно за износ (най-вече за Гърция и Македония). Дървообработващите и мебелните предприятия имат почти равен дял в отрасъла, като две от тях са големи с около 300 работници. Тези фирми осигуряват дейност като подизпълнители за останалите по-малки в този сектор.

### **✓ Туризм**

Благоевград е един от най-предпочитаните от българските и чуждестранни туристи градове в България заради своя привлекателен архитектурен вид, старинния квартал Вароша и многото млади хора в общината (студентите са над 15000).

В града успешно се развива конгресен туризъм. Съществен потенциал за развитие имат балнео туризма и ски-туризма в района на местността Картала. Близостта на Рилския

## ***Общински план за развитие на Община Благоевград 2014- 2020г.***

манастир прави Благоевград задължителна спирка по време на културно-познавателни турове в страната. Благоевград и курортна планинска местност Бодрост са изходен пункт за маршрути в Рила, като тук е и най-старият резерват в страната - "Парангалица". На територията на общината успешно се развиват и има възможности за по-нататъшно развитие на следните видове туризъм:

- ***Културно-исторически.*** Предпоставка за неговото развитие на територията на общината е най-вече потенциалът на старинния квартал „Вароша” с неговите над 30 сгради с възрожденска архитектура и останките от антични крепости в землищата на селата от общината. Кварталът има статут на групов архитектурен паметник. Благоевград е известен с дългогодишните си традиции в опазването на фолклора и с големия брой специалисти и участници-аматьори в народни групи и ансамбли – деца и възрастни. Градът е основна отправна точка за посещения на Рилския манастир, който се ползва с изключителен интерес от страна на чуждестранните туристи; обектите: ***кв. “Вароша”, землището на с. Дренково, Късно антична сграда – местността Градище, късно античен некропол – местност Чигарица, Крепостта Зелен дол и “Бойчова дупка”***, които са с културна и етнографска значимост са оформени като единен туристически маршрут и гарантирано ще превърнат Благоевград в уникална туристическа дестинация.
- ***Балнеологичен и спа-туризъм.*** Основна предпоставка за неговото развитие е наличието на естествени минерални извори в региона. Спа центърът в хотел „Езерец” и Спа-център Благоевград привличат много чуждестранни туристи;
- ***Планински и ски-туризъм.*** Предпоставка за неговото развитие са близостта на курорта „Бодрост”, който се намира на 25 км от Благоевград, и местността „Картала”, която се очертава да се превърне в голям ски-център. До момента са изградени ски-писта с дължина 500 м. и денивелация 225 м., ски-влек и къс учебен ски-влек. Разработен е проект за удължаване на пистата до 3500 м заедно с прилежащи съоръжения. През 2009 е изграден и пуснат в експлоатация и двуседалков лифт. Засега легловата база в „Картала” е недостатъчна - тя е разположена само в два хотела и една бивша почивна станция. Необходимо е развитие и подобрене на техническата инфраструктура, изграждане на паркинги и рехабилитация на пътя;

## **Общински план за развитие на Община Благоевград 2014- 2020г.**

- **Еко-туризъм.** Основна предпоставка за неговото развитие е биосферния резерват „Парангалица” и природните богатства на планините Рила и Пирин;
- **Пешеходен туризъм (трекинг).** Той може да се развива по добре маркираните маршрути в Рила с изходен пункт курорта „Бодрост“;
- **Конгресен туризъм.** Съществува като потенциал и желание за развитие на този вид туризъм от страна на общинската администрация. Развитието на конгресния туризъм ще допринесе за целогодишното използване на изградената леглова база в хотелите на територията на общината.
- **Религиозен туризъм.** Религиозният туризъм е може би най-древната форма на мотивирано пътуване за хората. Българският религиозен туризъм е едва в началото на своето развитие. Предстои дълъг път за диверсифициране на националния туристически продукт в направление религиозни посещения и услуги. Община Благоевград има потенциал и бъдещи намерения за развитие на този вид туризъм.
- **Спортен туризъм.** Спортният туризъм (приключенски, пешеходен, велотуризм, конен туризъм) е друга възможност за развитие на туризма в общината. Той може да се съчетава с културно-познавателния, балнеотуризма, екотуризма и др.

На територията на общината е изградена благоприятна базова инфраструктура за развитието на туризма. Има 25 малки семейни хотели, които разполагат с общо 650 легла, които обаче все още са недостатъчни. Най-големият хотел „Езерец” разполага със 100 легла. Липсва обаче компактна мащабна леглова база и друга инфраструктура, която би могла да поеме посетители на големи прояви (конгреси, конференции и пр.). В града съществува голяма зрителна зала, която се нуждае от допълнителен ремонт, за да бъде използвана.

На територията на общината е създаден Туристически информационен и учебен център към Югозападен университет „Неофит Рилски” и Община Благоевград, който предлага услуги и едновременно е място за практическо обучение и стаж на студентите от съответните специалности.



### ✓ **Търговия на едро и дребно**

## ***Общински план за развитие на Община Благоевград 2014- 2020г.***

Всички големи търговски вериги имат обекти в общината – „Метро”, „Мосю Бриколаж”, „Технополис”, „Техномаркет”, „Кауфланд” и т.н.

През 2007 г. отвори първият мол, Mall of Blagoevgrad. Това говори за доверие на големите търговци в повишаващата се покупателна способност на населението и е доказателство за положителните тенденции в социално-икономическото развитие.

### **3.2. Селско стопанство и гори**

Площта на селскостопанската земя в община Благоевград е 285 961 дка от тях 178 861 дка – пасища, мера и обработваемите площи остават 107 100 дка, от които активно се обработват само 65% или 69 615 дка от цялата земеделска земя. Регистрираните земеделски производители през 2013 г. са 483.

Най-голям дял в растениевъдството заемат зърнено-житните култури, представлявани от мека пшеница, ечемик, ръж, следвани от техническите култури - слънчоглед, зеленчукопроизводство и трайни насаждения. Към 2013г. с мека пшеница са засети 4020 дка, с ечемик – 1000 дка, ръж – 1000 дка, реколтирани са на 100%. В общината са изградени 4 големи оранжерии, в които се отглеждат пресни зеленчуци и ягоди за прясна консумация. В последните години се отчита чувствително намаление на площите, заети с тютюн. Добивите от зърнени култури – пшеница, ечемик, царевица – се запазват на почти еднакви равнища през 2010, 2011 и 2012г.. Това се отнася и за реколтата от грозде. В общината е развито и животновъдството – главно говедовъдство и овцевъдство. Съществуващата доскоро голяма свинеферма свива своето производство. Почти всички производители в общината (90-95%) са получили млечни квоти, но те обикновено са дребни стопанства с по няколко животни, които не могат да осигурят добро качество на предаваната продукция. В региона преработени млечни продукти не се произвеждат, а само се изкупува суровина за тях. Към 2013г. в община Благоевград има ферми за производство на краве мляко: I група- 2бр., II група- няма и III група- 47 броя.

Над 40% от територията на общината са заети от гори, които се стопанисват добре. Залесената площ е около 85% от общата територия.

### **3.3. Привлечено публично финансиране**

Фирмите на територията на община Благоевград, както и другите групи бенефициенти на средства от оперативните програми, съ-финасирани със средства от ЕС, са

## ***Общински план за развитие на Община Благоевград 2014- 2020г.***

изключително активни. По данни на ИСУН (Информационната система за управление и наблюдение на структурните инструменти на ЕС в България) към края на месец юли 2013 г. бенефициенти от община Благоевград са спечелили 73 от общо 290-те проекта, които се изпълняват в рамките на седемте оперативни програми на територията на Благоевградска област. Общата стойност на тези 73 проекта е 94991 519 лв. Освен по тези седем програми, бенефициенти от Община Благоевград участват активно и в оперативните програми за трансгранично, транснационално и интеррегионално сътрудничество.

| <b>Бенефициенти</b>       | <b>Брой договори</b> | <b>Стойност (лв.)</b> | <b>Брой бенефициенти</b> |
|---------------------------|----------------------|-----------------------|--------------------------|
| <b>Област Благоевград</b> | 290                  | 329 519 372           | 147                      |
| <b>Община Благоевград</b> | 73                   | 94 991 519            | 47                       |
| <b>Община Белица</b>      | 4                    | 1 827 099             | 1                        |
| <b>Община Гоце Делчев</b> | 30                   | 35 817 352            | 15                       |
| <b>Община Хаджидимово</b> | 2                    | 437 868               | 2                        |
| <b>Община Гърмен</b>      | 4                    | 2 907 909             | 3                        |
| <b>Община Сатовча</b>     | 10                   | 2 838 796             | 5                        |
| <b>Община Петрич</b>      | 43                   | 53 349 209            | 25                       |
| <b>Община Сандански</b>   | 31                   | 73 027 750            | 15                       |
| <b>Община Симитли</b>     | 11                   | 5 851 393             | 2                        |
| <b>Община Кресна</b>      | 8                    | 1 963 815             | 4                        |
| <b>Община Банско</b>      | 15                   | 25 749 935            | 7                        |
| <b>Община Разлог</b>      | 19                   | 13 722 492            | 9                        |
| <b>Община Струмяни</b>    | 7                    | 1 931 648             | 2                        |
| <b>Община Якоруда</b>     | 12                   | 2 774 769             | 4                        |

Източник: ИСУН - Информационна система за управление и наблюдение на структурните инструменти на ЕС в България - публична част, Информацията е актуализирана на: 20.07.2013 Всички стойности са в лева.

**Проекти, финансирани от оперативните програми в Българи, изпълнявани на територията на Община Благоевград**

| № | Наименование на проект   | Бенефициент                                       | Обща<br>Стойност | БФП        | Изплатени  | Статус                 |
|---|--|---|------------------|------------|------------|------------------------|
| 1 | С нови умения и знания отново на работа  | Сдружение с нестопанска цел "Балкани без граници" | 133 272,29       | 133 272,29 | 106 617,83 | В процес на изпълнение |
| 2 | "Специализиран магазин за продажба на отбрани вина"  | ЕТ "НЕО - ХРИСТО ХРИСТОВ"                         | 14 655,36        | 14 655,36  | 2 442,00   | Регистриран            |
| 3 | "Създаване и развитие на микропредприятие за превоз на товари и товаро-разтоварна дейност"   | "АБВ-ЛЕС" ЕООД                                    | 16 073,48        | 16 073,48  | 0          | Регистриран            |
| 4 | Повишаване качеството на здравните услуги чрез утвърждаване практиката за учене през целия живот   | "ММТС-КОНСУЛТ" ООД                                | 30 062,38        | 30 062,38  | 26 595,26  | Приключен              |
| 5 | Придобиване на алтернативни професионални квалификации на служителите на фирма - "Белви" ООД   | "Белви" ООД                                       | 32 301,40        | 32 301,40  | 32 301,40  | Приключен              |
| 6 | Повишаване производителността на труда и адаптивността на заетите лица във фирма "Термострой" ООД - гр. Благоевград, чрез участие в професионално обучение и обучение по ключови компетентности. | ТЕРМОСТРОЙ ООД                                    | 0                | 0          | 0          | Прекратен              |



**Общински план за развитие на Община Благоевград 2014- 2020г.**

|    |  |  |            |            |           |                        |
|----|--|--|------------|------------|-----------|------------------------|
| 7  | Квалификационни услуги и обучения за заети лица във фирма "Иморал-2009" ООД  | Иморал-2009 ООД                                      | 142 147,40 | 113 717,92 | 22 743,58 | В процес на изпълнение |
| 8  | Квалификационни услуги и обучения за заети лица във фирма ЕТ "Стилтрон-Свободка Крумова"                                       | ЕТ "Стилтрон-Свободка Крумова"                       | 50 847,20  | 50 847,20  | 10 169,44 | В процес на изпълнение |
| 9  | Подобряване адаптивността и конкурентоспособността на заетите лица в Хидроенергийна Компания ООД                               | "Хидроенергийна Компания" ООД                        | 190 443,80 | 152 355,04 | 30 471,01 | В процес на изпълнение |
| 10 | Подобряване на условията на труд и изграждане на система за управление на здравето и безопасността при работа в Милия Джо ЕООД | "МИЛИЯ ДЖО" ЕООД                                     | 104 729,01 | 104 729,01 | 20 945,80 | В процес на изпълнение |
| 11 | Подобряване на условията на труд и здравен статус в "Керам Комерс" ООД   | КЕРАМ КОМЕРС ООД                                     | 98 499,21  | 95 209,34  | 18 500,00 | В процес на изпълнение |
| 12 | Актуализиране на учебните програми в департамент Компютърни Науки на АУБ в съответствие с изискванията на пазара на труда      | Американски Университет в България                   | 298 212,20 | 298 212,20 | 59 642,44 | В процес на изпълнение |
| 13 | Повишаване на професионалните компетенции на академичния състав на ЮЗУ „Неофит Рилски” (Благоевград) - инвестиция за бъдещето  | Югозападен университет "Неофит Рилски" - Благоевград | 144 938,44 | 144 938,44 | 28 987,68 | Регистриран            |
| 14 | Разработване на механизъм за студентска практика по оценка на екологичното състояние на повърхностни течащи води               | Югозападен университет "Неофит Рилски" - Благоевград | 67 701,18  | 67 701,18  | 67 701,18 | Приключен              |

**Общински план за развитие на Община Благоевград 2014- 2020г.**

|    |  |  |            |            |           |                        |
|----|--|--|------------|------------|-----------|------------------------|
| 15 | Провеждане на студентска практика по тема "Устойчиво развитие на местните икономики и общности чрез: социална икономика, подобряване на социалните услуги и ефективното усвояване на средства от СФ" | Югозападен университет "Неофит Рилски" - Благоевград   | 60 768,08  | 60 768,08  | 60 768,08 | Приключен              |
| 16 | Интеграция на ромските деца чрез подобряване на достъпа до качествено образование  | Община Благоевград   | 76 519,25  | 76 519,25  | 76 372,50 | Приключен              |
| 17 | Професионална квалификация по интеркултурно образование на университетски преподаватели, експерти от РИО на МОН, директори на училища и учители  | Югозападен университет "Неофит Рилски" - Благоевград   | 75 552,32  | 75 552,32  | 75 480,30 | Приключен              |
| 18 | "Заедно в подкрепа на различието и равния шанс за всички деца"   | Югозападен университет "Неофит Рилски" - Благоевград   | 248 799,86 | 248 799,86 | 49 750,00 | В процес на изпълнение |
| 19 | ---  | СНЦ Спортен клуб Атлетик   | 35 356,50  | 32 593,51  | 32 593,51 | Приключен              |
| 20 | "Чрез творческо развитие към училищен успех"   | СДРУЖЕНИЕ "МЛАДЕЖКИ ДЕЙНОСТИ И ИНИЦИАТИВИ"   | 0          | 0          | 5 704,00  | Прекратен              |
| 21 | Делото на Климент Охридски през погледа на съвременното поколение  | Средно общообразователно училище с изучаване на чужди езици "Св. Кл. Охридски" - Благоевград | 36 220,09  | 36 220,09  | 36 216,29 | Приключен              |

**Общински план за развитие на Община Благоевград 2014- 2020г.**

|    |   |  |            |            |            |                        |
|----|---|--|------------|------------|------------|------------------------|
| 22 | ---   | 8-мо СОУ "Арсени Костенцев" - Благоевград            | 39 881,63  | 39 881,63  | 39 879,19  | Приключен              |
| 23 | С грижа за децата   | ЧЕТВЪРТО ОУ"Д. ДЕБЕЛЯНОВ" БЛАГОЕВГРАД                | 45 824,80  | 45 824,80  | 45 822,03  | Приключен              |
| 24 | Развитие на електронни форми на дистанционно обучение в системата на Югозападен университет "Неофит Рилски"                   | Югозападен университет "Неофит Рилски" - Благоевград | 611 789,59 | 611 789,59 | 122 350,00 | В процес на изпълнение |
| 25 | „С нови умения отново на работа”  | СНЦ "Сбъднати мечти"                                 | 269 575,32 | 269 575,32 | 268 315,97 | Приключен              |
| 26 | Предоставяне на социални услуги в домашна среда за хора в неравностойно положение от община Благоевград                       | Община Благоевград                                   | 236 179,48 | 236 179,48 | 47 235,90  | Регистриран            |
| 27 | "Център за социална рехабилитация и интеграция на деца, настанени в Дом за деца, лишени от родителска грижа - гр.Благоевград" | Фондация "Битие"                                     | 279 401,50 | 279 401,50 | 252 841,47 | В процес на изпълнение |
| 28 | Предоставяне на социални услуги в общността за хора с увреждания и самотно живеещи стари хора от Община Благоевград           | Община Благоевград                                   | 104 179,58 | 97 897,55  | 94 696,47  | Приключен              |
| 29 | Подкрепа за самостоятелен живот   | Община Благоевград                                   | 60 548,66  | 60 548,66  | 0          | Регистриран            |
| 30 | Повишаване на квалификацията на служителите в администрацията на Община Благоевград чрез обучение в страната                  | Община Благоевград                                   | 89 989,00  | 89 989,00  | 0          | Регистриран            |

**Общински план за развитие на Община Благоевград 2014- 2020г.**

|           |   |   |                     |                     |                     |                        |
|-----------|---|---|---------------------|---------------------|---------------------|------------------------|
| <b>31</b> | Областна администрация Благоевград -<br>Компетентна и мотивирана в услуга на гражданите   | Областна администрация –<br>област Благоевград    | <b>88 846,80</b>    | <b>88 846,80</b>    | <b>0</b>            | Регистриран            |
| <b>32</b> | „Подобряване на ефективността в работата на служителите от Областна дирекция „Земеделие“ – Благоевград чрез повишаване на тяхната компетентност“  | Областна дирекция „Земеделие“ –<br>гр.Благоевград | <b>89 799,58</b>    | <b>89 799,58</b>    | <b>17 959,92</b>    | Регистриран            |
| <b>33</b> | Основен ремонт на общински Младежки дом и реконструкция на съществуващата дренажна система - Благоевград  | Община Благоевград                                | <b>930 879,19</b>   | <b>930 879,19</b>   | <b>930 879,19</b>   | Приключен              |
| <b>34</b> | Ремонт, реконструкция и модернизация на съществуващата социална инфраструктура на територията на община Благоевград   | Община Благоевград                                | <b>2 062 814,49</b> | <b>2 062 814,49</b> | <b>2 062 238,85</b> | Приключен              |
| <b>35</b> | Повишаване качеството на медицинско обслужване в Област Благоевград чрез модернизация на МБАЛ-Благоевград АД и изграждане на регионален център за ранна диагностика на онкологични заболявания", МБАЛ-Благоевград | Министерство на здравеопазването                  | <b>7 039 286,49</b> | <b>6 961 419,41</b> | <b>0</b>            | Регистриран            |
| <b>36</b> | Изграждане на три ЦНСТ и реконструкция на едно ЗЖ на територията на община Благоевград  | Община Благоевград                                | <b>2 079 445,97</b> | <b>2 079 445,97</b> | <b>675 249,40</b>   | Регистриран            |
| <b>37</b> | Ремонт и оборудване СБАЛО "Свети Мина" - Благоевград  | Община Благоевград                                | <b>6 305 793,70</b> | <b>5 920 989,53</b> | <b>1 809 246,31</b> | В процес на изпълнение |
| <b>38</b> | Здравословна и достъпна градска среда в Община Благоевград  | Община Благоевград                                | <b>5 019 466,86</b> | <b>5 019 466,86</b> | <b>5 026 635,66</b> | Приключен              |

**Общински план за развитие на Община Благоевград 2014- 2020г.**

|    |   |   |              |              |              |                        |
|----|---|---|--------------|--------------|--------------|------------------------|
| 39 | Корекция на дерета през с. Еленово, Община Благоевград  | Община Благоевград  | 714 146,69   | 711 305,59   | 429 715,06   | В процес на изпълнение |
| 40 | "Разработване на интегриран план за градско възстановяване и развитие на Община Благоевград"  | Община Благоевград  | 303 912,00   | 303 912,00   | 167 448,14   | Регистриран            |
| 41 | Зелена и достъпна градска среда в община Благоевград  | Община Благоевград  | 4 999 916,98 | 4 921 126,72 | 0            | Регистриран            |
| 42 | “Ремонт и рехабилитация на път IV – 10059 – с. Горно Церово, Община Благоевград, област Благоевград /I-1 София – Кулата/, отклонение за с. Горно Церово от км 1+600 на път IV 10064 и път IV-10089 – с. Марулево, община Благоевград, област Благоевград” | Община Благоевград  | 2 945 831,41 | 2 945 831,41 | 2 934 897,66 | Приключен              |
| 43 | Българо-гръцко партньорство за алтернативна енергетика  | Областна администрация – област Благоевград               | 0            | 0            | 0            | Прекратен              |
| 44 | ЗЕЛЕН ТРАНСПОРТ ВЪВЕЖДАНЕ НА УСТОЙЧИВИ ФОРМИ НА ТРАНСПОРТ ПОСРЕДСТВОМ ОБМЕН НА ОПИТ И ДОБРИ ПРАКТИКИ  | Община Благоевград  | 202 233,37   | 202 233,37   | 202 233,37   | Приключен              |
| 45 | Регионалните специфики – предпоставки за развитие   | Регионална агенция за икономическо развитие - Благоевград | 0            | 0            | 0            | Прекратен              |
| 46 | Инвестиции в бъдещето на Община Благоевград   | Община Благоевград  | 549 900,00   | 549 900,00   | 0            | Регистриран            |

**Общински план за развитие на Община Благоевград 2014- 2020г.**

|    |   |                              |              |            |            |           |
|----|---|------------------------------|--------------|------------|------------|-----------|
| 47 | "Галванична линия за антикорозионно покритие никел-хром"  | „26 МАЙ” ЕООД                | 1 269 333,67 | 317 333,42 | 317 333,42 | Приключен |
| 48 | Реконструкция на съществуващо производствено хале, закупуване на машина за производство на стреч фолио и закупуване на складово оборудване и механизация                          | Гранс Династи ЕООД           | 0            | 0          | 0          | Прекратен |
| 49 | "Повишаване конкурентноспособността на Народна мебел - Благоевград, посредством въвеждане на ISO 9001:2000 и привеждане в съответствие със стандарта на производствените процеси" | "Народна мебел" ООД          | 0            | 0          | 0          | Приключен |
| 50 | Чрез консултантска инвестиционна подкрепа към модернизация  | "Политрансфер електрик" ЕООД | 45 370,00    | 22 458,15  | 22 458,15  | Приключен |
| 51 | "Сертифициране на ЕТ Перун - Борис Манов по система за управление ISO 9001:2000"  | ЕТ "Перун-Борис Манов"       | 29 319,60    | 11 727,84  | 11 727,84  | Приключен |
| 52 | Подобряване на управлението, конкурентните предимства и пазарни позиции на Робифир - РЛС" ООД"  | "РОБИФИР - РЛС" ООД          | 0            | 0          | 0          | Прекратен |
| 53 | Внедряване и сертификация на Система за управление на качеството, съгласно стандарт ISO 9001:2008 в "БОДРОСТ"-АД  | БОДРОСТ АД                   | 0            | 0          | 0          | Прекратен |
| 54 | Въвеждане на ISO 9001:2000 в "Гама Комерс" ООД  | "ГАМА КОМЕРС" ООД            | 19 958,33    | 9 979,16   | 9 979,16   | Приключен |

**Общински план за развитие на Община Благоевград 2014- 2020г.**

|    |   |                             |              |              |              |                        |
|----|---|-----------------------------|--------------|--------------|--------------|------------------------|
| 55 | "Повишаване конкурентоспособността на Булмар ООД чрез инвестиране в технологична модернизация на предприятието"   | "БУЛМАР" ООД                | 327 434,43   | 212 832,82   | 212 832,82   | Приключен              |
| 56 | "Повишаване на конкурентоспособността на Агромах ЕООД чрез закупуване на технологично оборудване за производство на метални конструкции"  | "АГРОМАХ" ЕООД              | 0            | 0            | 0            | Прекратен              |
| 57 | Повишаване на конкурентоспособността на "Строймакс" ООД чрез внедряване на система за управление на околната среда в съответствие с изискванията на 14001:2004  | "Строймакс" ООД             | 21 430,00    | 15 849,66    | 15 849,66    | Приключен              |
| 58 | Ефективна и устойчива конкурентоспособност на фирма БЕЛВИ ООД чрез обновление, модернизация и диверсификация на продукцията   | "Белви" ООД                 | 1 719 919,00 | 1 031 951,40 | 1 031 767,85 | Приключен              |
| 59 | ПОВИШАВАНЕ КОНКУРЕНТОСПОСОБНОСТТА НА "ЕЛКОМПЛЕКТ - 2004" ЕООД ЧРЕЗ ВНЕДРЯВАНЕ НА СИСТЕМА ЗА УПРАВЛЕНИЕ НА ОКОЛНАТА СРЕДА В СЪОТВЕТСТВИЕ С ИЗИСКВАНИЯТА НА ISO 14001:2004 И ВНЕДРЯВАНЕ НА СИСТЕМА ЗА УПРАВЛЕНИЕ В СЪОТВЕТСТВИЕ С ИЗИСКВАНИЯТА НА ISO 9001:2008 | „Елкомплект – 2004” ЕООД    | 35 850,00    | 26 851,65    | 26 851,65    | Приключен              |
| 60 | Повишаване конкурентоспособността на „МЦ Пулс” АД чрез внедряване и сертифициране на СУК по международно признатия стандарт БДС EN  | "Медицински център Пулс" АД | 512 248,00   | 384 186,00   | 307 348,80   | В процес на изпълнение |

**Общински план за развитие на Община Благоевград 2014- 2020г.**

|    |  |  |              |              |            |                        |
|----|--|--|--------------|--------------|------------|------------------------|
|    | ISO 9001:2008  |  |              |              |            |                        |
| 61 | Повишаване конкурентоспособността на „МБАЛ Пулс” АД чрез внедряване и сертифициране на СУК по международно признатия стандарт БДС EN ISO 9001:2008 | "МНОГОПРОФИЛНА БОЛНИЦА ЗА АКТИВНО ЛЕЧЕНИЕ ПУЛС" АД | 521 367,60   | 391 025,70   | 0          | В процес на изпълнение |
| 62 | Висококачествени столове   | "МЕБЕЛФАБ" АД                                      | 2 222 000,00 | 1 333 200,00 | 183 840,00 | Регистриран            |
| 63 | Повишаване на конкурентоспособността на „Блик 99“ ЕООД чрез инвестиране в иновативно оборудване  | "БЛИК 99" ЕООД                                     | 885 906,00   | 620 134,20   | 446 136,60 | Регистриран            |
| 64 | Повишаване на конкурентоспособността на „МВТ” ЕООД чрез инвестиция в ново оборудване   | "МВТ" ЕООД   | 0            | 0            | 0          | Прекратен              |
| 65 | Технологична модернизация на Ванико ООД – път към подобряване на пазарните позиции на фирмата  | "ВАНИКО" ООД                                       | 650 062,77   | 390 037,66   | 390 037,66 | Приключен              |
| 66 | Повишаване конкурентоспособността на „Неопак” ЕООД чрез подобряване на технологиите и модернизация на предприятието                                | „Неопак” ЕООД                                      | 0            | 0            | 0          | Прекратен              |
| 67 | Енергийна ефективност в Езерец ЕООД  | ЕЗЕРЕЦ ЕООД  | 405 390,00   | 202 695,00   | 0          | В процес на изпълнение |
| 68 | Повишаване на конкурентоспособността и насърчаване устойчивото развитие на "Клъстер възобновяеми енергийни източници"                              | КЛЪСТЕР ВЪЗОБНОВЯЕМИ ЕНЕРГИЙНИ ИЗТОЧНИЦИ           | 289 450,00   | 214 813,05   | 0          | В процес на изпълнение |



**Общински план за развитие на Община Благоевград 2014- 2020г.**

|    |  |                                     |               |               |               |                |
|----|--|-------------------------------------|---------------|---------------|---------------|----------------|
| 69 | Подобряване техническата готовност на Община Благоевград за кандидатстване с инфраструктурни проекти за реконструкция на водопроводната и канализационна мрежа в гр. Благоевград по Приоритетна ос 1 на Оперативна програма "Околна среда 2007-2013 г.         | Община Благоевград                  | 0             | 0             | 0             | Прекратен      |
| 70 | Проектиране на "Напорен водоем 7000 м3" за подобряване водоснабдителната система на гр. Благоевград  | Община Благоевград                  | 239 695,00    | 238 695,00    | 47 739,00     | Временно спрян |
| 71 | Реконструкция и модернизация на водоснабдителната и канализационна мрежа в кв. Струмско, Грамада, Баларбаши, както и изграждане на нова и подобряване на състоянието на съществуващата водопроводна и канализационна мрежа в 4ти микрорайон на гр. Благоевград | Община Благоевград                  | 20 605 208,62 | 13 614 163,13 | 11 385 291,14 | Временно спрян |
| 72 | Реконстарукия на ГПСОВ гр. Благоевград, и изграждане на канализация и водопровод по бул. П.Яворов" гр. Благоевград   | Община Благоевград                  | 7 233 900,52  | 6 621 189,15  | 331 059,46    | Регистриран    |
| 73 | Устойчиво управление на Национален парк "Рила" - Iва фаза  | Дирекция<br>Национален парк<br>Рила | 21 030 933,20 | 21 030 933,20 | 0             | Регистриран    |

Източник: ИСУН, Информационна система за управление и наблюдение на структурните инструменти на ЕС в България - публична част, Информацията е актуализирана на: 20.07.2013 Всички стойности са в лева.

## Общински план за развитие на Община Благоевград 2014- 2020г.

### 4. РАЗВИТИЕ НА СОЦИАЛНАТА СФЕРА

#### 4.1. Пазар на труда

Икономиката на общината е относително разнообразна, с липса на ярко доминиращи индустриални отрасли. Като водещи за община Благоевград могат да се очертаят следните индустриални сектори: хранително-вкусова промишленост, текстил и конфекция, строителство, дърводобив, дървообработване и мебелна промишленост, туризъм.

По данни на Дирекция „Бюро по труда“ – Благоевград броят на регистрираните безработни лица в Дирекция “Бюро по труда” – Благоевград до края на м. август 2010 г. е 3 279, което е с 403 повече в сравнение със същия период на 2009 г.

*Профилът на регистрираните безработни и разпределението им по групи:*

| Профил на регистрираните безработни лица      | Данни за 2009 г. | Данни за 2010 г. |
|---|------------------|------------------|
| Брой безработни лица без образование          | <b>768</b>       | <b>891</b>       |
| Брой безработни лица с увреждане              | <b>63</b>        | <b>73</b>        |
| Брой безработни младежи от 18г. до 29г.       | 486              | 579              |
| Брой безработни лица на възраст над 55 години | 680              | 757              |

Към края на първото тримесечие на 2011г. броят на регистрираните безработни лица в Община Благоевград е 3 368, като най-голям процент от тях – 37,38 са хора над 50 годишна възраст. В групата на регистрираните безработни лица за същия период най-много са тези със средно образование- 48.78 %.

По данни на НСИ от Преброяването от 2011 г.<sup>3</sup> от общо 67 966 души население на възраст над 15 години в общината - 39 329 са икономически активни лица, от които безработните са 6 265, а заетите – 33 064 души. Като процентно при мъжете

<sup>3</sup> <http://censusresults.nsi.bg/Census/Reports/2/2/R14.aspx?OBS=BLG03>

## **Общински план за развитие на Община Благоевград 2014- 2020г.**

безработицата е по-голяма, отколкото при жените. (най-много регистрирани безработни на възраст между 20-24 г.).

### **4.2. Образование**

#### **4.2.1. Детски градини, детски ясли**

На територията на община Благоевград има 6 детски ясли, 9 целодневни детски градини и 4 ОДЗ.

|   |                   |
|---|-------------------|
| ОДЗ № 3                                 | 150               |
| <b>Детски ясли (ДЯ)</b>                 | <b>Брой места</b> |
| ОДЗ № 4 „Първи юни“                     | 245               |
| ДЯ № 3 „Славей“                         | 88                |
| ДЯ № 5 „Конче вихрогонче“               | 88                |
| ДЯ № 9 „Лебедче“                        | 88                |
| ДЯ № 10 „Макове“                        | 88                |
| ДЯ № 12 „Кокиче“                        | 120               |
| <b>Целодневни детски градини (ЦДГ)</b>  |                   |
| ЦДГ № 1 „Ведрина“                       | 160               |
| ЦДГ № 2 „Св. Богородица“                | 160               |
| ЦДГ № 3 „Детелини“                      | 172               |
| ЦДГ № 4 „Роса“                          | 180               |
| ЦДГ № 6 „Щастливо детство“              | 220               |
| ЦДГ № 8 „Вечерница“                     | 183               |
| ЦДГ № 10 „Мак“                          | 150               |
| ЦДГ № 11 „Здравец“                      | 88                |
| ЦДГ № 12 „Алени макове“                 | 240               |
| <b>Обединени детски заведения (ОДЗ)</b> |                   |
| ОДЗ № 1 „Синчец“                        | 166               |
| ОДЗ № 2 „Детски свят“                   | 204               |

## *Общински план за развитие на Община Благоевград 2014- 2020г.*

### *4.2.2. Училища*

На територията на община Благоевград има 18 училища, от които 13 са общински и 5 са държавни: 5 от тях са основни училища, 5 са средно образователни училища, 3 профилирани гимназии, 5 професионални гимназии и 1 помощно училище.

*Общ брой ученици, паралелки, педагогически и непедагогически персонал за учебната 2011/2012 г.*

| Наименование на училището | Общ брой |           | Кадрово осигуряване    |                            |
|---------------------------|----------|-----------|------------------------|----------------------------|
|                           | ученици  | паралелки | Педагогически персонал | Непедагогически и персонал |
| II ОУ „Д.Благоев“         | 415      | 17        | 11                     | 32,5                       |
| III ОУ „Д.Талев“          | 778      | 33        | 13,5                   | 52                         |
| IV ОУ „Д.Дебелянов“       | 246      | 11        | 6                      | 18,5                       |
| IX ОУ „П.Яворов“          | 177      | 9         | 3,5                    | 18                         |
| XI ОУ „Хр. Ботев“         | 308      | 14        | 9                      | 28                         |
| ПУ „Св. П.Хилендарски“    | 27       | 3         | 3,5                    | 14,5                       |
| СОУИЧЕ „Св. Кл. Охридски“ | 623      | 27        | 14,5                   | 46                         |
| V СОУ „Г. Измирлиев“      | 483      | 22        | 12                     | 39                         |
| VI СОУ „Ив. Вазов“        | 446      | 19        | 10,5                   | 36                         |
| VII СОУ „К. Шапкарев“     | 696      | 30        | 18,5                   | 58                         |
| VIII СОУ „А. Костенцев“   | 518      | 17        | 11                     | 32,5                       |
| ПМГ „Акад. С. Корольов“   | 863      | 32        | 12                     | 63                         |
| ЕГ „Акад. Л.Стоянов“      | 820      | 30        | 13,5                   | 58                         |
| НХГ „Св.св.Кл. Охридски“  | 526      | 22        | 13                     | 49                         |
| ПГЕЕЕ „Н.Й.Вапцаров“      | 231      | 10        | 9                      | 22,5                       |
| ПГСАГ „В.Левски“          | 441      | 17        | 18                     | 43                         |
| ПГИ „Ив. Илчев“           | 758      | 29        | 17,5                   | 62                         |
| „ПГ по текстил и облекло“ | 138      | 7         | 7                      | 18                         |

## ***Общински план за развитие на Община Благоевград 2014- 2020г.***

|                             |       |     |       |       |
|-----------------------------|-------|-----|-------|-------|
| <b>Общински: 13</b>         | 6 899 | 288 | 149,5 | 540   |
| <b>Държавни: 5</b>          | 1 719 | 72  | 64    | 174,5 |
| <b>Общо за общината: 18</b> | 8 618 | 360 | 213,5 | 714,5 |

Община Благоевград има разработена и изпълнява Програма за развитие на училищата, детските градини и обслужващите звена в общината за периода 2012-2016 г., чиято цел е осигуряване на оптимални нормативни, кадрови, материални и финансови условия и предпоставки за изпълнение на Националната програма и общинската политика за развитие на училищното образование и предучилищното възпитание и подготовка.

На база настоящата ситуация в общината необходими мерки за подобряване на образователната система, както и на материално техническата база са необходими в следните направления:

- Обновяване на базата на учебните заведения, например: подмяна на ВиК инсталции, внедряване на електроспестяващи съоръжения, газифициране, внедряване на ВЕИ, ремонт на санитарни възли и др.;
- Реконструкция и обновяване на спортни площадки, озеленяване, съоръжения за спорт, ремонт и подмяна на огради и др.;
- Въвеждане на системи за видеонаблюдение;
- Строителство на нови детски градини;
- Разработване и реализиране на Общински програми за материално и морално стимулиране на педагогическите кадри и на деца с високи постижения;

### ***4.2.3. Висши учебни заведения***

В Благоевград се намират и два от най-проспериращите университети в страната – Югозападен университет “Неофит Рилски” и Американски университет в България, които подготвят над 20 000 студента и осъществяват разнообразни дейности в образователната сфера.

**Югозападният университет "Неофит Рилски"** е държавен университет, който предлага обучение на български и английски език в 67 бакалавърски, 86 магистърски програми и 43 научни специалности (докторски програми). Със своята 36-годишна

## *Общински план за развитие на Община Благоевград 2014- 2020г.*

история Югозападен университет "Неофит Рилски" е завоювал своето място в научното и образователно пространство на България и Югоизточна Европа.

На 26.07.2012 г. за втори пореден път Националната агенция за оценяване и акредитация към Министерския съвет на Република България присъди на Югозападен университет "Неофит Рилски"-възможно най-високата оценка за институционална акредитация за максималния срок до 2018 г.

Основни звена на ЮЗУ „Неофит Рилски“ са :

- Правно-исторически факултет
- Природо-математически факултет
- Стопански факултет
- Факултет "Обществено здраве и спорт"
- Факултет по педагогика
- Филологически факултет
- Философски факултет
- Факултет по изкуства
- Технически колеж,

В университета има повече от 800 преподаватели- професори, доценти, доктори на науките и асистенти осигуряват съвременно обучение в областта на научноизследователската, художественотворческата и спортната дейности в духа на българските образователни и научни традиции и европейски стандарти.

Близо 14 000 студенти получават своите знания в различни направления на науката като 700 от тях идват от Гърция, Турция, Кипър, Сърбия, Албания, Молдова, Украйна, Русия, Япония, Пакистан, Йемен и др. Университетът осигурява възможност за настаняване на своите студенти в 2 реновирани общежития с 3 студентски стола и библиотека с повече от 200 000 тома литература, електронна читалня с достъп до база данни EBSCO Publishing, Science Direct, SCOPUS, Benham Sciece, ProQuest Central. Центърът за кариерно развитие предоставя качествени услуги, свързани с професионалната ориентация на възпитаниците на ЮЗУ "Неофит Рилски" и подпомага

## ***Общински план за развитие на Община Благоевград 2014- 2020г.***

както студентите, така и завършващите образованието си специалисти в процеса на реализация на пазара на труда.

Югозападният университет "Неофит Рилски" активно осъществява научноизследователска дейност, финансирана от програми за европейско териториално сътрудничество "Гърция-България" и "България Македония", Шеста и седма рамкова програма , Фонд "Научни изследвания", Световната банка, Фондация "Отворено общество", СЕЕPUS, DAAD, PHARE, DAPHNE III, INTAS, COST, Програма "Развитие на човешките ресурси" и Програма "Учене през целия живот".

**Американският университет – Благоевград (АУБ)** е основан през 1991 със съдействието на правителството на Република България и правителството на САЩ с цел да образова граждани, способни да посрещнат предизвикателствата на прехода в Югоизточна Европа и да изградят общества, формирани върху принципите на демокрация, частната стопанска инициатива, гражданската отговорност и толерантност към различните култури.

Американският университет в България води всички български университети по отношение на заетостта на завършилите и доходите, които те печелят, според национална класация, оповестена от Българското министерство на образованието през ноември 2010 г.

Университетът следва традиционния американски модел на образование свободни изкуства. Обучението се отличава с индивидуално отношение в малки групи (средно 23 студента в час), близък контакт с преподавателите в клас; в офисите им, когато има часове за съвети и дискусии със студенти, както и в неформална обстановка. Повече от половината студенти завършват АУБ с две специалности, докато други предпочитат една специалност в комбинация с подспециалност, избирайки между 13-те дисциплини, които предлага АУБ.

В университета работят 79 преподавателя от 15 държави. Професорите в АУБ са получили своите дипломи от престижни университети, като Харвард, Принстън, Дюк и др.

АУБ тясно си сътрудничи с университети в България и чужбина. Студентите на университета могат да прекарат един семестър или една година в един от стотиците университети в САЩ чрез програмата за обмен International Student Exchange Program

## ***Общински план за развитие на Община Благоевград 2014- 2020г.***

(ISEP). В Европа АУБ си партнира с програмата „Еразъм” и има договор за сътрудничество с повече от 50 институции.

### **Бакалавърски програми**

АУБ предлага бакалавърски програми в девет специалности:

- Бизнес администрация
- Европеистика
- Журналистика и масови комуникации
- Икономика
- Информационни системи
- История и цивилизации
- Компютърни науки
- Математика
- Политически науки и международни отношения

### **Магистърски програми**

Университетът предлага магистърска програма за ръководни кадри от 2003. Обучението се провежда в Центъра за образование и култура „Илиев” на АУБ в София. Нова Магистърска програма по софтуерно инженерство беше одобрена от ръководството на АУБ през януари 2012 г. Планира се първите студенти в програмата да започнат обучението си през есента на 2012 г., а лекциите ще се провеждат в София.

### **Следдипломни квалификации и курсове**

Университетът предлага широк спектър от съвременни обучения и квалификации, които непрекъснато се обогатяват. В момента се провеждат: обучение на правителствено ниво за участие в европейски програми, бизнес, предприемачество, курсове по компютърна грамотност и по английски език. По-голямата част от обученията се провеждат в Центъра за образование и култура „Илиев” на АУБ, София.



## ***Общински план за развитие на Община Благоевград 2014- 2020г.***

Центърът за подготовка по английски език в Благоевград предлага курсове по английски език на всички нива и за всякакви възрастови групи. Центърът е също така сертифициран за провеждането на тестовете TOEFL и SAT.

### **4.3. Спорт**

По брой на спортните имоти Благоевград е над средното равнище за страната: спортен комплекс „Пирин”, интернат по лека атлетика и футбол; стадион; спортна зала; конна база; картинг-писта; тенис кортове и бейзболно игрище. Те съответстват на съвременните норми и изисквания за провеждане на състезания и за масов спорт.

След отдаването на плувния басейн на концесия за изграждане на Аквапарк градът изпитва остра необходимост от изграждането на поне 2 нови басейна – открит и закрит, както и от ремонт и реконструкция на съществуващите, но неизползвани два малки училищни басейна.

Общината участва активно във финансирането както на елитния, така и на масовия спорт и на туризма. За да бъдат осигурени обаче оптимални условия за хармонично развитие на децата и младежите, трябва да се извърши ремонт на училищните физкултурни салони и на игрищата и да се изградят нови там, където те липсват.

### **4.4. Здравна система в Община Благоевград**

В Благоевград функционира добре изградена инфраструктура на здравеопазването: Многопрофилна болница за активно лечение Благоевград АД с 375 легла, Център за спешна медицинска помощ, Центърът по хемодиализа е открит през 1999 г.и е един от най-добре оборудваните в страната.

“Многопрофилна болница за активно лечение ПУЛС” АД е най-новата многопрофилна болница в Благоевградска област. Болницата и медицинския център са разположени на осем етажа, като сградата е построена през 2008 г. Има отделения по: Неврология, Кардиология, Гастроентерология, Хирургия, Очни болести, Анестезиология и интензивно лечение, както и Ортопедично и травматологично отделение. Болницата предлага висококвалифицирани медицински услуги и разполага с луксозно оборудвани болнични стаи с общо 86 легла. Персоналът на болницата е 82 души, като всички 21 лекари са с признати специалности.

## ***Общински план за развитие на Община Благоевград 2014- 2020г.***

Четирите областни болници за онкологични, кожно-венерически, пневмо-фтизиатрични и за психични заболявания със стационар с общо 273 легла осигуряват специализирани медицински услуги на жителите на региона.

Извънболничната медицинска помощ в община Благоевград към 31.06.2012 г. е представена от 42 практики в града за ПИМП и 4 групови; специализирана ИМП от 106 и 7 групови практики; дентална ПИМП – 80, групови практики 9, СИДП – 3. Общината има разкрити 2 бр. Медико-дентални центъра по ЗЛЗ.

В града са открити и значителен брой аптеки, три от които са общинска собственост.

Лекарските практики в доболничната помощ в община Благоевград са достатъчно на брой и покриват нуждите на населението, включително в селата.

„МБАЛ – Благоевград“ е най-голямото болнично заведение в общината. В нея се предоставя стационарна и консултативна помощ, насочена към диагностика и активно лечение, възстановяване на здравето. Лечебното заведение е кдрово осигурено, като заетия персонал е 573 души, от които: висш медицински персонал – 128 души, висш немедицински персонал – 10 души, медицински специалисти – 251 (сестри, лаборанти, рехабилитатори и др.), санитарни и друг персонал – 184 души. Сградата на „МБАЛ – Благоевград“ включва 10 павилиона и сгради, ато сградният фонд е морално и физически остарял и 75 % от него се нуждае от основен и текущ ремонт. Част от наличната медицинска апаратура също е морално остаряла и амортизирана.

Дейността на болницата за 2010 г. Показва, че преминалите през стационарните отделения са 14 516 души, от които 14 122 болни по клинични пътеки, като за 2010 г. – 4 438 болни са от други общини.

Второто голямо лечебно заведение е Специализираната болница за активно лечение (СБАЛ) по онкология „Св. Мина“ ЕООД. Болничното заведение предлага широка диспансерна дейност, също и профилактична и медико – диагностична дейности. Диспансерът през 2011 г. е обслужил 8 245 пациенти от областта. В СБАЛ по онкология към 2011 г. разполага с 81 легла и за посочената година там са се лекували 4 608 болни.

„Център за психично здраве Благоевград“ ЕООД е третата голяма болница, където се осъществява спешна психиатрична помощ, диагностика лечение на деца с психични разстройства, периодични наблюдения и консултации, домашен патронаж,

## **Общински план за развитие на Община Благоевград 2014- 2020г.**

психотерапия и психо – социална рехабилитация и психологична експертна дейност. Заведението разполага със 110 легла, като за 2011 г. Са преминали 1 111 болни.

Центърът за кожно – венерически заболявания разполага с 10 легла, като за 2011 г. Преминалите болни са 322 на брой.

МБАЛ „Пулс“ АД има персонал от 82 души и са разкрити 5 отделения със стационар 86 легла. Болницата разполага с модерна медицинска техника като ядрено – магнитен резонанс, спирален аксиолен компютърен помограф и др.

Общопрактикуващите лекари в община Благоевград са 46.

*Лечебни заведения за първична медицинска и дентална извънболнична помощ*

| Община      | Брой по здравна карта |          | Брой регистрирани физически лица |          |                    |          |
|-------------|-----------------------|----------|----------------------------------|----------|--------------------|----------|
|             |                       |          | В инд. Практики                  |          | В групови практики |          |
|             | лекари                | дентални | лекари                           | дентални | Лекари             | дентални |
| Благоевград | 40                    | 48       | 45                               | 78       | 4                  | 6        |
| Град        | 37                    | 45       | 41                               | 77       | 4                  | 6        |
| село        | 3                     | 3        | 4                                | 1        | 0                  | 0        |

От таблицата е видно, че първичната здравна помощ е струпана в гр. Благоевград. Специализираната извънболнична медицинска помощ на територията на Благоевградска община се осъществява предимно от индивидуални практики. Груповите практики са малко на брой. Няма регистриран нито един хоспис. В Община Благоевград има Дом за медико-социални грижи.

### **4.5. Социални услуги**

В община Благоевград е създадена съвременна организация за социално подпомагане. В общината работят 15 социални заведения, които предоставят услуги за деца, хора с увреждания и стари хора. Разработени са форми на социални услуги, предоставяни в домашна среда. Активно се работи за реализиране на приемната грижа, но към момента броят на децата, настанени в приемни семейства все още е малък.

Разпределението на социалните услуги според вида грижа е както следва:

**Специализирани институции:**

## ***Общински план за развитие на Община Благоевград 2014- 2020г.***

- **Дом за деца лишени от родителска грижа “Свети Николай Мирликийски”**- капацитет 30 места. Предоставя социални услуги по отглеждане и възпитание на деца от 7 до 18 години или до навършване на средно образование, но не повече от 20 години. Поддържат се непрекъснати контакти с учебните заведения, посещавани от децата в дома.
- **Дом за възрастни с деменция “Свети Мина”** – капацитет 50 места. Потребителите получават 24 часова грижа, включваща комплекс от социални услуги, съобразени с индивидуалните нужди.
- **Дом за стари хора** – капацитет 87 места. Потребителите получават 24 часова грижа, включваща комплекс от социални услуги, съобразени с индивидуалните потребности и желания. Осигурени са възможности за предоставяне на битови услуги, здравни грижи, организиране на свободното време и личните контакти на домуващите.
- **Преходно жилище** - създадено е с капацитет 8 места и се намира в сградата на Дома за деца лишени от родителски грижи. Натаняват се деца от 12 до 18 години и се обслужва от 4,5 бройки персонал.

### **Услуги в общността:**

- **Център за настаняване от семеен тип** – капацитет 15 места. Предоставя комплекс от социални услуги за деца в среда, близка до семейната. Услугата е съобразена с необходимостта от реформиране на Дома за деца лишени от родителска грижа “Св. Николай Мирликийски”.
- **Дневен център за деца и младежи с увреждания “Зорница”** – капацитет 36 места. Посещава се от деца и младежи с умерена, тежка и дълбока степен на интелектуална недостатъчност. Работи с в три групи, съобразно възрастта и степента на увреждане. Центърът разполага със зала за рехабилитация и психомоторика, логопедичен кабинет и собствен транспорт.
- **Дневен център за възрастни с увреждания “Зорница”** – капацитет 20 места. Предоставя условия за задоволяване на ежедневни, образователни и рехабилитационни потребности, както и помощ за организиране на свободното време и лични контакти на потребителите. Основните дейности са терапевтични

## ***Общински план за развитие на Община Благоевград 2014- 2020г.***

и обучителни, функционална и занимателна трудотерапия, медицинска и социална рехабилитация.

- **Дневен център за възрастни с увреждания – психо-социални услуги** – капацитет 25 места. Потребителите са хора с психична болест. Центърът предлага комплекс от социални услуги в общността, свързани с предоставяне на храна, помощ при организиране на свободното време и лични контакти. Дейностите в центъра целят възстановяване и развиване на умения за самостоятелно справяне с ежедневни нужди и ограничаване на социалната изолация.
- **Защитено жилище за лица с психични заболявания** – капацитет 8 места. Услугата е насочена към хора с психични разстройства, живели в специализирана институция или застрашени от постъпване в такава, но с реален шанс за интеграция. В Защитеното жилище са създадени условия за пълноценен и сравнително самостоятелен начин на живот в среда, близка до семейната. Изпълняват се дейности, насочени към развиване на умения за самостоятелно справяне с ежедневни нужди и придобиване на трудови навици.
- **Защитено жилище за лица с умствена изостаналост** – капацитет 10 места. Потребителите на услугата са хора с лека умствена изостаналост, прекарвали част от живота си в специализирани институции, но имащи реален шанс за интеграция, както и такива, застрашени от постъпване в институция.
- **Дневен център за стари хора** – капацитет 40 места. Потребителите на услугата са над 65 годишни жители на Благоевград. В Центъра са създадени условия за цялостно обслужване през деня, свързано с предоставяне на храна, организиране на свободното време. Развити са дейностите: занимания по интереси, организиране на индивидуални и групови консултации със специалисти, административни услуги, организиране на летен отдих, честване на лични празници.
- **Център за временно настаняване** – капацитет 10 места. Услугата е предназначена за бездомни лица и може да се ползва за срок не повече от 3 месеца в рамките на календарна година.
- **Домашен социален патронаж** – капацитет 260 места. Обслужват се хора в пенсионна възраст, хора с увреждания. С предимство за прием се ползват

## ***Общински план за развитие на Община Благоевград 2014- 2020г.***

самотните възрастни хора, ветераните от войните, военноинвалидите и хората с трайно намалена работоспособност над 71%. ДСП предлага 16 варианта на хранене и следните услуги: почистване на стаята, която обитава обслужваното лице; помощ при поддържане на лична хигиена; битови услуги; съдействие за осигуряване на помощни средства, приспособления и съоръжения за облекчаване и компенсиране на уврежданията, съгласно ЗИХУ и ППЗИХУ; административни услуги;

- **Общинска трапезария** – капацитет 100 места. Правоимащите се обслужват от служителите на Домашен социален патронаж.

### **Услуги в домашна среда:**

- **Личен асистент** – 73 лични асистенти. Те полагат постоянни грижи за задоволяване на ежедневните потребности на общо 73 деца и възрастни с увреждания..

**Общият капацитет на социалните услуги е 809 места. Общо работещите в заведението за социални услуги за 190,5.**

### **Териториално разпределение в общината**

Основната част от разкритите социални услуги в общността са съсредоточени в общинския център – Домашен социален патронаж, Дневен център за стари хора, Дневен център за възрастни с увреждания, Дневен център за деца с увреждания. До част от прилежащите села достигат само някои от някои от услугите, в ограничен обем – Домашен социален патронаж, социален асистент, личен асистент. В някои от най-малките населени места, които са и най-отдалечени от Благоевград, реално не е възможно към момента да се предоставят социални услуги в общността.

Най-достъпните услуги за отдалечените от общинския център населени места са социален асистент и личен асистент. Към момента финансирането на двете услуги е чрез проекти по национална и оперативна програма, което ограничава обхвата им.

Поради тенденцията на застаряване на населението в по-големите села е необходимо да се осигури достъп на хората до адекватни на нуждите им социални услуги в общността.

В Община Благоевград се предоставят три вида институционални социални услуги – Дом за стари хора, Дом за възрастни с деменция и Дом за деца, лишени от родителска грижа. Във връзка с необходимостта от реформиране на ДДЛРГ Община Благоевград е

## ***Общински план за развитие на Община Благоевград 2014- 2020г.***

предприела действия за разкриване на алтернативни социални услуги - Преходно жилище, Център за социална рехабилитация и социална интеграция, които да подкрепят налагащата се реформа.

### **Жилищни условия**

Общинският жилищен фонд от 573 жилища е предназначен за социално слаби лица и семейства, които са картотекирани, съгласно Наредбата за реда и условията за установяване на жилищните нужди на граждани, ползване и управление, приета с Решение №240/26.10.2008г. на Общински съвет – Благоевград. По-голямата част от жилищата се намират в кварталите на града, като най-много са в ж.к. "Еленово". Там е и построеният през 2009г. жилищен блок с 49 апартамента.

Картотекираните нуждаещи се жители за 2010 г. са 88. Неодобрени са 40 молби, като причините са: високи доходи, адресна регистрация в друго населено място, реализирани продажби на собствени жилища. Към 31.12. 2010г. в общински жилища са настанени 45 човека от картотекираните.

В картотеката за 2011г. са записани 78 нуждаещи се, неодобрени са 44 от подалите заявления. За първото тримесечие на 2011г. са настанени 26 от картотекираните.

С предимство при настаняване се ползват хора с увреждания /над 71% ТНР/ и многодетни семейства.

В Община Благоевград е създаден Областен център по наркотични вещества, който е насочил основно усилията си в превантивна дейност, подкрепа на хора със зависимост и техните семейства. Предоставят се консултативни услуги, реализират се превантивни обучителни програми за различни целеви групи, предимно ученици, учители, родители по проблемите на превенция на зависимостите. Дейността на центъра се отразява положително и на нагласите на общността към необходимостта от борба срещу употребата на наркотични вещества.

От 2009 г. в Община Благоевград работи и Училище за родители, организирано от Местната комисия за борба с противообществените прояви на малолетни и непълнолетни в общината. Дейностите са носачени към повишаване на родителския капацитет, чрез оказване на професионална помощ и подкрепа. Изборът на теми е изцяло съобразен с нуждите, заявени от педагогическите съветници, учителите, родителите и самите деца.

## ***Общински план за развитие на Община Благоевград 2014- 2020г.***

Към момента на територията на общината няма развити дейности, ориентирани към ранната диагностика и социални услуги, насочени към предоставяне на дневна форма на грижа за деца, свързана с превенция на изоставянето, превенция на насилието и отпадане от училище. Има нужда от развиване на услуги, насочени към консултиране и подкрепа на семейства в риск, обучение на бъдещи приемни родители и осиновители, изготвяне и осъществяване на индивидуални програми за социално включване.

Финансирането на делегираните от държавата дейности – специализирани институции за предоставяне на социални услуги и социални услуги в общността се извършва по единни разходни стандарти. Те обединяват всички текущи разходи - заплати, други възнаграждения на персонала, задължителните осигурителни вноски от работодатели, издръжка, здравословни и безопасни условия на труд на щатната и нещатната численост на персонала.

### **5. КУЛТУРА. КУЛТУРНО НАСЛЕДСТВО И ПАМЕТНИЦИ.**

Драматичният театър „Никола Вапцаров” в Благоевград е основан през 1919 г. от група самодейци. Театърът разполага със собствена сграда и две зали с 550 места.

Кукленият театър съществува от 1977 г. и изнася представления на сцената на Драматичния театър, на открито, в учебни заведения.

Камерният оперен театър е единственият в страната професионален музикално-сценичен институт, който работи в областта на малката оперна форма. Съставът представя както оперни спектакли, така и самостоятелни симфонични и образователни концерти.

Регионалният исторически музей е създаден през 1952 г., има добре развита структура, помещава се в собствена сграда и разполага с над 116 000 експонати от праисторическата епоха до наши дни и библиотека с над 16 000 тома. Притежание на Художествения отдел са картини на Златю Бояджиев, Владимир Димитров-Майстора и много произведения на античното, средновековното и съвременното изкуство. Освен съществуващия Природонаучен отдел, през 1999 г. към музея се създава и Център по природозащита за Национален парк „Рила”. Музеят разполага с фотолаборатория и ателие за реставрация и консервация, към който е къщата – музей „Роден дом на Георги Измириев – Макдончето“. В самата сграда на музея се намират част от фондо



## ***Общински план за развитие на Община Благоевград 2014- 2020г.***

хранилищата, а друга част са разположени в база в с. Покровник. Музеят разполага с многофункционална конферентна зала със 130 места.

За богатството на културния живот на общината допринасят и Художествената галерия на представителството на Съюз на българските художници и няколко частни галерии в Благоевград.

Регионалната библиотека „Димитър Талев“ е най-голямата извънстолична библиотека в Западна България и обслужва целия югозападен регион на страната. Библиотеката се помещава в сградата на Американския университет, където се помещава и ансамбъл „Пирин“, а двата университета поддържат свои собствени специализирани библиотеки.

Читалище „Н. Й. Вапцаров 1866“ е най-старата културна институция в Благоевград и със 140-годишна история. То поддържа дейността на многобройни самодейни художествено-творчески състави в различни области на изкуството: китарен и мандолинен оркестър, хор „Ален мак“, средношколски хор и т.н. Притежава собствена материална база, включваща зрителски салон, репетиционни зали и пр. В общината действат още 8 читалища в по-големите населени места.

Известен в региона е Биг бенд-Благоевград, който е постоянен участник в различни музикални и концертни прояви на територията на общината и областта. Биг Бенд е сред организаторите на Джаз фестивала.

Важно място в културния живот на града има Детският комплекс, който осигурява условия за развитие и изява на децата и младите хора във фолклорни оркестри, вокални групи, детски театрални формации, групи за изобразително и приложно изкуство, за журналистика (Детска радиоредакция и детска редакция) и др.

Центърът по изкуствата също е общинска институция, която допринася за опазване на фолклорното наследство и за развитие на дарбите на децата и младите хора в групите за народни и класически танци, балет, изобразително изкуство, пиано и др. В центъра ежегодно се обучават около 390 деца на възраст от 5 до 18 години.

Световноизвестният фолклорен ансамбъл „Пирин“ е основан през 1954 година и оттогава досега хорът, оркестърът и танцовият състав са изнесли хиляди концерти в десетки страни по света. Ансамбълът извършва също издирвателска дейност и съхранява и възпроизвежда старинни автентични образци на народното творчество и оказва методическа помощ на аматьорски музикални и танцови формации.

## ***Общински план за развитие на Община Благоевград 2014- 2020г.***

Фолклорен ансамбъл „Бисер” е създаден от Сдружение „Бисер 2000”, което си е поставило за цел да съхрани фолклорната музика, песен и танц, да ги направи популярни и да стимулира тяхното практикуване в традиционния им вид.

В града и землището на Благоевград, обектите на културно – историческото наследство, по списък на Националния институт за недвижимо културно наследство са 120 на брой, като в селата са 49 (без 20 с останки от крепости, които са относително добре запазени). В гр. Благоевград се намират: 83 архитектурно – строителни паметници, 19 исторически, 6 археологически, 2 художествени и 1 исторически. Липсват подземни културно исторически пластове, но е голяма вероятността за откриване на „тракийски археологически субстанции и паметници“ в района на кв. Грамада, аналогични на тези в с. Рилци, разположени до зоната на старото тракийско селище Скаптопара.

Обектите са разположени изцяло в границите на централната градска част и по значими са: кв. Вароша, с църквата „Въведение Богородично“, Джамията, Конака и часовниковата кула. Следосвобожденските сгради, 40 от които са обекти на КИН и обекти от втората половина на XX век.

Изброените по-долу обекти с културна и етнографска значимост оформени като единен туристически маршрут гарантирано ще превърнат Благоевград в уникална туристическа дестинация.

- ***Квартал „Вароша“***

Квартал Вароша, възниква през 17 век в подножието на Делвинския баир. Намеренията на общината са да се възстанови квартала като културен и етнографски комплекс. През 17-18 век кварталът има турски облик, а в края на 18 век е единствената махала с християнско население, което се състои от около 150-200 семейства. По това време три моста свързват квартала с останалата част от града, която се намира от другата страна на минаващата през Благоевград река Бистрица. От другата страна на реката била Чаршията и турската част на града.

През Възраждането Вароша приютява най-добрите учители и дейци на културата на региона, които участват активно в революционните борби на българите. През 80-те години на 20 век, защото къщите са били разрушени от времето. Външният им облик обаче е запазен. Днес две от къщите са частна собственост, а останалите се използват за обществена дейност. Думата Вароша идва от прабългарски и едно от многото значения

## ***Общински план за развитие на Община Благоевград 2014- 2020г.***

е “стар град”. Възстановяването на Вароша и оформянето и като един културен и етнографски комплекс. За целта същите трябва да бъдат санирани, реставрирани. Преди години във Вароша е имало симитчийница и бозаджийница. Бъдещото възстановяване на симитчийницата и бозаджийницата, ще допринесат още повече за популяризирането на нашите традиции и превръщането им атракция. В квартал Вароша е необходимо да се възстановят занаятчийниците и така гостите на града ще могат да се докоснат историята и семантиката на занаятчийството в тази част на България. Галерия “Св.Лука”, която в момента е затворена ще бъде възстановена, като намерението е тя да бъде лицето на квартал Вароша и там да се представят творби и експозиции на местни и гостуващи художници. Отварянето на комплекс Вароша към хората ще стане и чрез активно включване на културните институти на Благоевград. Дворовете на прекрасните къщи ще се превърнат в изключително атрактивни сцени, където спектакли могат да представят Камерна опера, ансамбъл Пирин, детски хорове и танцови състави. Квартал Вароша е най-подходящото място за пленери и уорк шопове, тематични творчески, кулинарни, танцови, песенни и занаятчийски ателиета. Възстановки на традиционни обичаи и обреди според сезона.

- ***с. Дренково***

Като туристически маршрут на територията на област Благоевград трябва да се оформи землището на с. Дренково. То се характеризира с голяма концентрация на археологически обекти от различни епохи. Това е продиктувано от географското му разположение. Тук се пресичат комуникационни връзки с посока изток-запад, свързваща двете големи реки Струма и Вардар и от юг на север по долината на Дренковска река, свързваща благоевградското и кюстендилското поле. Най-интересни археологически обекти годни за проучване и включване в туристически маршрути са: Дренково-Гърлешки ниви. Праисторическото селище Гърлешки ниви е от каменната епоха – 6 век. Обектът е обявен за паметник на културата. Разкриване чрез археологически проучвания, праисторическото селище Дренково, Гърлешки ниви върху цялата площ, заедно с ограничаващите го ровове ще даде възможност за реконструкция на открито на селище от каменната епоха, което ще е уникално и ще се превърне в туристическа атракция. Трябва да се отбележи, че отсреща, на 100 метра, античната постройка, която е вече известна туристическа дестинация Двата обекта могат да бъдат свързани и успешно ще се допълват и разнообразяват. При посещение на тези два туристически обекта туристите ще бъдат запознавани с античната история и

## ***Общински план за развитие на Община Благоевград 2014- 2020г.***

култура на региона, като за целта ще бъдат “посрещани” от древнотракийските божества Дионис и Бендида, които ще им разкриват тайни, стари колкото света. За целта посещението на тези обекти ще бъде ръководено от специално обучен гид-разказвач, като самият той може да бъде преоблечен като един от гореспоменатите герои.

- ***Късно антична сграда – местността Градище***

Архиелогическият обект е обявен за паметник на културата през 1973 година. Проучвания на археолози показват, че това е късноантична сграда от периода 4-6 век от н.е с много интересен архитектурен план, с изградена водоснабдителна и канализационна система. Изцяло е запазен първият етаж на сградата. В него са открити големи съдове за съхранение на вода и винарна. Необходимо е продължаване на архиелогическите проучвания на всички помещения на сградата, както и на терена около нея, където са открити зидове, вкопани долиуми и глинени водопроводи. Сградата може да се превърне в място за провеждане на обучения в сферата на историята и архиелогията.

- ***Обект късно античен некропол – местност Чигарица***

Този обект се намира на 500 метра от късноантичната сграда в местността Градище. Обявен е за паметник на културата през 1994. Обектът е с обща площ 5 декара, а е проучена само една гробница. В нея са открити амфоровидно златно мънисто от огърлица и фрагменти от стенописи. В момента предстои разчитането на 9-редов надпис, изписан на старогръцки. В комбинация с останалите обекти, този обект дава възможност да се проследи историческото развитие на региона, както и да бъде превърнат в интересна културна и образователна дестинация.

- ***Крепостта Зелен дол***

Крепостта Зелен дол е част от отбранителна система, изградена за охрана на античните и средновековните пътища по река Струма. Тя има великолепна експозиция, осигурява визуална връзка с други подобни крепости в района. Изключителната и стойност като паметник на културата се определя от факта, че там са представени най-малко три исторически епохи и поне две значими държавни структури – Византийската империя и Второто българско царство. Резултатът от археологическото проучване като цяло,

## ***Общински план за развитие на Община Благоевград 2014- 2020г.***

подкрепени от историческите данни за територията на днешен Благоевград през средновековието дават основание да се смята, че крепостта при село Зален дол е изключително съоръжение, издигнато на тракийско сакрално място още през 4 век и съхранено с известни поправки до периода на Второто българско царство. След като приключи етапа от археологическото проучване на крепостта през 2009 година, според изискванията на ЗКН разкритите зидове бяха покрити с полиетилен и един ред камъни, за да бъдат съхранени до началото на следващите разкопки. Необходимо е цялостно проучване, последвано от консервация и реставрация на разкритите структури, което ще бъде сигурна гаранция не само за съхранението на културният паметник, а и за превръщането му в обект на посещение.

- ***“Бойчова дупка”***

Интерес за туристическа експлоатация представлява и природната забележителност “Бойчова дупка”. Пещерата се намира в местността Бойчова скала в района на с.Логодаж. Тя е изследвана и картирана. Установени са значителен брой представители на пещерната флора и фауна, а в галериите са запазени многобройни интересни карстови образувания. Тя е обявена за природна забележителност и е в списъка на защитените обекти в България. Пещерата се състои от три зали, като във всяка една от тях могат да се видят уникални образувания. По богатство на калцитни образувания пещерата “Бойчова дупка” се нарежда сред най-красивите пещери в България. Като атракция при разглеждането на тази пещера може отново да се предложи на туристите акапелно изпълнение на хорът на ансамбъл Пирин и възстановяване на обреди и обичаи би предизвикало интереса на български и чуждестранни гости на региона.

Многобройни и солидни са историческите аргументи за превръщането на Благоевград в трансевропейска туристическа дестинация. Най-ранните останки от човешка дейност, открити в югозападните покрайнини на града – Кайменска чука по левия бряг на река Струма се отнасят към новокаменната епоха от петото хилядолетие преди Христа. Тук археолозите установяват три строителни нива в градежа на жилища, стените на които са от колове и плет, укрепени с траншеи. Колкото и примитивно да ни изглежда това строителство днес в древността то е модерно и според учените се родее с изграждането на характерния за египтяните тип жилище. Такива жилища оформяли периферията Йераконопол – столицата на горни Египет през 40 век преди Христа. Уникален факт, който е без аналог в историята на строителните технологии на европейския континент. Високата степен на цивилизованост на местното население се илюстрира и от

## ***Общински план за развитие на Община Благоевград 2014- 2020г.***

намерените части на засводени пещи, ръчни каменни мелници, над 200 многостенни каменни точила и керамични съдове. Обектът е изцяло проучен от археологическа гледна точка, но за да се превърне в част от туристическата визия на Благоевград е нужно каменната крепост да се социализира. Трябва да бъдат извършени консервационно-реставрационни работи и облагородяване на прилежащата среда. До обекта има съществуващ черен път, който се нуждае от реконструкция. Значимостта на този обект се увеличава и от факта, че те нямат аналог в другите региони на страната и съседните балкански територии, а единствено и само в благоевградското поле. Наличието на тази постройка е било продиктувано от необходимостта да се контролира и наблюдава движението на хора и товари по една от основните пътни артерии по долината на река Струма, свързваща средиземноморието с Балканите и централна Европа. Значението се засилва още повече от факта, че в края на бронзовата епоха започват масови движения на племена от северозапад на югоизток. Това е времето на Троянската война. Във вътрешното пространство могат да се експонират копия на част от намерените глинени съдове, което ще даде по-ясна представа за бита на обитателите на тази уникална постройка.

Гр. Благоевград е известен с красивия си център, направен от мрамор. В града има изградени паметници на св. св. Кирил и Методий, Ильо войвода, П.К. Яворов, Д. Благоев, Гоце Делчев, Македоно-Одринското опълчение и Паметник на загиналите в Балканската война (1912-1913 г.).

В долината на р. Благоевградска Бистрица, на 3.5 км. североизточно от Благоевград се намира паркът Бачиново. На 30 км. от града, в северозападна Рила е разположен кк. Бодрост. На 5 км. от курорта е най-старият парк-резерват с иглолистна растителност-Парангалица. 16 км. на северозапад е село Стоб, известно със Стобските пирамиди – изключително красиви земни образувания, завършващи със заоблени скални блокове.

Други интересни места в околността на Благоевград са: антична крепост до с. Клисура, древно селище, некрополис и антична крепост близо до кк. Бодрост, останки от древна крепост край с. Габрово, средновековна крепост между града и с. Церово, църквата “Възкресение Христово” до с. Покровник, църквата “Св. Архангел Михаил” и останки от антична крепост край с. Лешко, църквите “Св. Йоан Предтеча” и “Св. Георги” в с. Бистрица, скалата Марков камък южно от вр. Царев и черната скала над десния бряг на р. Благоевградска Бистрица.

## **6. ИНФРАСТРУКТУРА**

### **6.1. Транспортно – комуникационна инфраструктура**

Община Благоевград се характеризира с благоприятно географско разположение – близост до столицата и до две международни граници – с Република Македония и с Република Гърция – и развита транспортна инфраструктура. През територията на общината минават европейският транспортен коридор № 4 от Северозападна Европа към Гърция и жп линията София-Солун-Атина. Западно от територията на гр. Благоевград преминава първокласен път № 1 Видин – София – Кулата, който е част от път Е-79, главната напречна артерия на България и основна връзка на столицата и страната с Гърция, пътната отсечка е част от европейски транспортен коридор № 4. На 100 км разстояние е и европейският коридор № 8 по международен път Е-80. Най-близките летища са в София (110 км) и Солун (200 км).

Дължината на четвъртокласната пътна мрежа в общината е 132 км, които се нуждаят от поддръжка и освежаване. Стремешът на администрацията е да се осигурят приоритетно средства за реконструкция и рехабилитация на пътищата, водещи към туристически обекти.

Транспортно-комуникационната схема на гр. Благоевград е радиално-тангенциална, като тангентите (от изток – запад) в северната част на града силно се приближават. Първостепенната улична мрежа (ПУМ), поради реализираните пешеходни промени е прекъсната на ключови места и в голямата си част не отговаря на изискванията по действащата нормативна уредба (натоварване, брой, ширина на уличното платно и тротоарите и т.н.).

#### ***Класификация на ПУМ за гр. Благоевград***

| <b>Клас</b>  | <b>Функционално разпределение</b> | <b>Брой ленти</b> | <b>Широчина на една лента (м)</b> | <b>Дължина (км)</b> |
|--------------|-----------------------------------|-------------------|-----------------------------------|---------------------|
| II           | Градска магистрала                | 2+2               | 3,75                              | 5,250               |
| III          | Районна артерия                   | 2+2<br>(4)        | 3,50<br>(3,00)                    | 22,890              |
| IV           | Главни улици                      | 2<br>(4)          | 3,50<br>(3,00)                    | 26,485              |
| <b>ОБЩО:</b> |                                   |                   |                                   | <b>54, 625</b>      |

## ***Общински план за развитие на Община Благоевград 2014- 2020г.***

Дължина на ПУМ е около 55 км, а общата дължина на уличната мрежа в Благоевград е около 135 км, поддържана в сравнително добро състояние чрез изкърпване и освежаване. В града съществуват 10 броя светлинно регулирани кръстовища. Кръговите кръстовища са само 4, които поради натоварването на трафика се оказват крайно недостатъчни.

Масовият общински градски транспорт може да се определи в три групи: автобусни линии, обслужващи града (5 бр.), автобусни линии, обслужващи промишлените предприятия и производствената зона( 2 бр.) и автобусни линии, обслужващи квартали на града и близките до града села (3 бр.). Неефективни са връзките между отделните жилищни зони и липсва добра връзка с МБАЛ.

На разположение са и достатъчен брой таксите. Останалите населени места се обслужват от четири транспортни фирми.

Проект с национално значение на територията на общината в национален етап на изпълнение е АМ „Струма“. Наличието на АМ, по направлението на европейски коридор № 4, е важен фактор за увеличаването на БВП на всяко населено място, прилежаща и обслужвано от нея.

### **6.2. Водоснабдяване и канализация**

Водоснабдяването на общинския център се осигурява от няколко основни водоизточника: открити водохващания на р. Бистрица, открити водохващания в местността „Чакалица“ в Рила и от помпени станции на р. Струма и Бистрица. Количеството на подаваната е вода е променливо по години и през различните годишни сезони и в периоди на безводие е недостатъчно. В критично годишни безводие се отчита недостиг на вода, а подаваната вода през този период от ПС „Струма“ и ПС „Бистрица“, носи риск за отклонения от стандарта и качеството на водата и в недостатъчно количество.

Над 80 % от водопроводната мрежа е в експлоатация над 20 години и е изключително амортизирана.

Всички населени места в общината са водоснабдени, като 14 от тях са към дружеството „ВиК“ за поддръжка, ремонт и отчитане, а в други 11 водоснабдителната мрежа е общинска собственост.



## ***Общински план за развитие на Община Благоевград 2014- 2020г.***

Пречистването на питейните води се извършва от пречиствателна станция, пусната в експлоатация през 1994 г., която е амортизирана и с остаряла технология.

Общинският център и големите села са с 95% изградена канализация, а малките села ползват септични ями. В самия град процентът на канализация е 97-98%, тъй като в новите квартали все още мрежата не е изградена напълно. Гр. Благоевград е със смесена канализационна система и тръбна мрежа от бетонови тръби, разположени под цялата улична мрежа на града. Изградена е ПСОВ „Благоевград“ и главния канализационен колектор, отвеждащ отпадъчните води до същата.

### **6.3. Електроснабдяване**

Електрозахранването на община Благоевград се осъществява от междусистемна подстанция 400/110 кV. 400-киловолтовият електропровод между подстанция Благоевград и подстанция Солун е връзката между енергийните системи на Република България и Република Гърция. Електроснабдяването на гр. Благоевград не е добре обезпечено. Електроенергийните източници - подстанция „Благоевград“ 400/110 кV и двата броя подстанции 110/20 кV са разположени в южната и западна част на града. Двете подстанции 110/20 кV не са с достатъчна мощност, за да покрият бъдещите нужди от електроенергия.

Електроснабдяването на общината се осъществява от фирмата CEZ Груп.

Уличното осветление в населените места на общината е напълно реконструирано и са въведени енергоспестяващи осветителни тела. Ремонт не е извършван само в най-малките села.

### **6.4. Газоснабдяване**

Гр. Благоевград е газифициран. Захранването се осъществява от магистрален преносен газопровод за Гърция. Връзката с градската мрежа се осъществява с станцията в с. Покровник, със захранващ газопровод – 7,5 км. Общата дължина на градската газопреносна мрежа е около 9 км. Обхванати са над 30 хил. жилища, 236 бр. административни потребители и 274 бр. промишлени потребители. Предвидени са разширения на мрежата, както в града, така и за бъдещите индустриални и други фирми по ОУП.

## ***Общински план за развитие на Община Благоевград 2014- 2020г.***

### **6.5. Телекомуникации и съобщения**

Община Благоевград е свързана със страната и света чрез телефон, факс, Интернет. Телефоните в общинския център са напълно цифровизирани.

Всички населени места в общината имат възможност за автоматични селищни и междуселищни връзки, а всички общински центрове и за международни връзки.

Телекомуникациите в гр. Благоевград са много добре развити. Благоевград е регионален център на Българската национална телевизия и на Българското национално радио. В региона излъчват още Регионалния ТВ канал „Око”, Кабелна телевизия „Благоевград”, кабелният оператор „Пирин СОТ”, местните Радио FM+, Радио „Дарик” и други.

На територията на общината действат и няколко Интернет-доставчици. Преобладаващата част от територията има покритие от мобилните оператори.

### **6.6. Инфраструктура за опазване на околната среда**

Община Благоевград е сравнително чиста, с добре запазена екосистема и биоравновесие. Липсват съществени промишлени и трансгранични замърсявания. Качеството на въздуха е сравнително добро, няма значителни замърсявания на почвите. Известно безпокойство буди увеличението на съдържанието на фини прахови частици, особено ФПЧ 10, най-вече през зимата. Проблем съществува и с емисиите на парникови газове от старото депо, където са наблюдавани няколко случая на самозапалване. Ефективността на пречиствателните съоръжения се нуждае от подобрене.

## **7. СЪСТОЯНИЕ НА ОКОЛНАТА СРЕДА**

### **7.1. Качество на атмосферния въздух**

Качеството на атмосферния въздух в община Благоевград се следи чрез пункт за мониторинг, част от Националната система за мониторинг на околна среда. Автоматична измервателна станция (АИС) за контрол на качеството на атмосферния въздух е въведена в експлоатация от 01.01.2008 г, съгласно Заповед № РД-264 от 28.03.2007 г. на Министъра на околната среда и водите.

## **Общински план за развитие на Община Благоевград 2014- 2020г.**

Качеството на атмосферния въздух (КАВ) се оценява чрез анализ на получените от пункта за мониторинг данни и сравнение на измерените концентрации на контролираните замърсители с нормите за КАВ, установени с нормативни актове.

### **• Серен диоксид**

Основен източник на емисии на серен диоксид са процесите, свързани с изгаряне на твърди и течни горива, съдържащи сяра. Замърсяването на въздуха със серен диоксид се дължи и на промишлени източници, но в по- малка степен.

За периода от 01.01.2012 г. до 31.12.2012 г. не е установено нарушаване на СЧН и СДН. Максималната измерена средночасова концентрация на серен диоксид е 261.42  $\mu\text{g}/\text{m}^3$ . Максималната средноденонощна концентрация на серен диоксид е регистрирана на 11.02.2012 г.- 107.83  $\mu\text{g}/\text{m}^3$ . СДН за серен диоксид не може да бъде превишавана повече от 3 пъти в годината.

Като е видно и от таблицата по-долу през 2010 г. и 2011 г. няма регистрирани превишения средночасова концентрация на серен диоксид, а през 2011 г. е регистрирано едно превишение на средноденонощна концентрация на серен диоксид.

*Средночасови и средноденонощни нива на серен диоксид*

| Година      | Брой превишения на ПС на СЧН (350 $\mu\text{g}/\text{m}^3$ ) | Максимална измерена (средночасова) концентрация / $\mu\text{g}/\text{m}^3$ / | Брой превишения на ПС за СДН /125 $\mu\text{g}/\text{m}^3$ / | Максимална измерена средноденонощна концентрация/125 $\mu\text{g}/\text{m}^3$ / |
|-------------|--|--|--|---|
| <b>2012</b> | 0  | 261,42   | 0  | 107,83  |
| <b>2011</b> | 0  | 321,51   | 1  | 179,46  |
| <b>2010</b> | 0  | 215,46   | 0  | 71,9  |

*Източник: РИОСВ-Благоевград*

### **• Азотен диоксид и азотни оксиди**

Азотните окиси се получават като резултат на всички горивни процеси, в това число и в промишлеността. Главен източник за замърсяването, особено в големите градове е автомобилния транспорт. Броят на автомобилите расте непрекъснато. Голяма част от тях са с дълъг период на експлоатация и с лоши екологични характеристики. Замърсяването на въздуха от автомобилния транспорт може да бъде анализирано косвено по нивата на азотни оксиди в атмосферния въздух.

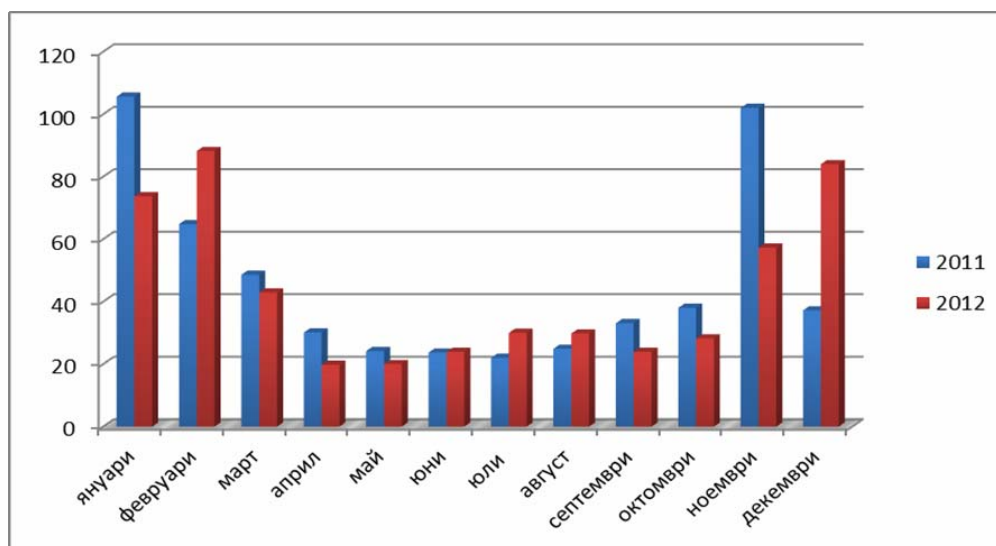
За гр. Благоевград средногодишната концентрация на азотен диоксид през 2012 г. е 20,12  $\mu\text{g}/\text{m}^3$ , при норма 40  $\mu\text{g}/\text{m}^3$ .

## ***Общински план за развитие на Община Благоевград 2014- 2020г.***

### **• Фини прахови частици (ФПЧ 10)**

През 2012 г. са регистрирани 362 средноденонощни концентрации на ФПЧ 10, като 84 превишават средноденонощната норма /СДН/ от  $50 \mu\text{g}/\text{m}^3$ . Съгласно Наредба №12/2010 г. ПС на СДН не може да бъде превишавана повече от 35 пъти в рамките на една календарна година. На 04.01.2012 г. е измерена максималната концентрация на ФПЧ 10-  $212.68 \mu\text{g}/\text{m}^3$ , което е превишение от 4.254 пъти на СДН. Средногодишната концентрация е  $41.57 \mu\text{g}/\text{m}^3$ , и превишава средногодишната норма от  $40 \mu\text{g}/\text{m}^3$ . През 2011 г. са регистрирани 364 средноденонощни концентрации на ФПЧ 10, като 106 превишават средноденонощната норма /СДН/ от  $50 \mu\text{g}/\text{m}^3$ .

*Разпределение на средномесечните концентрации на ФПЧ 10 - 2011 г. и 2012 г.*

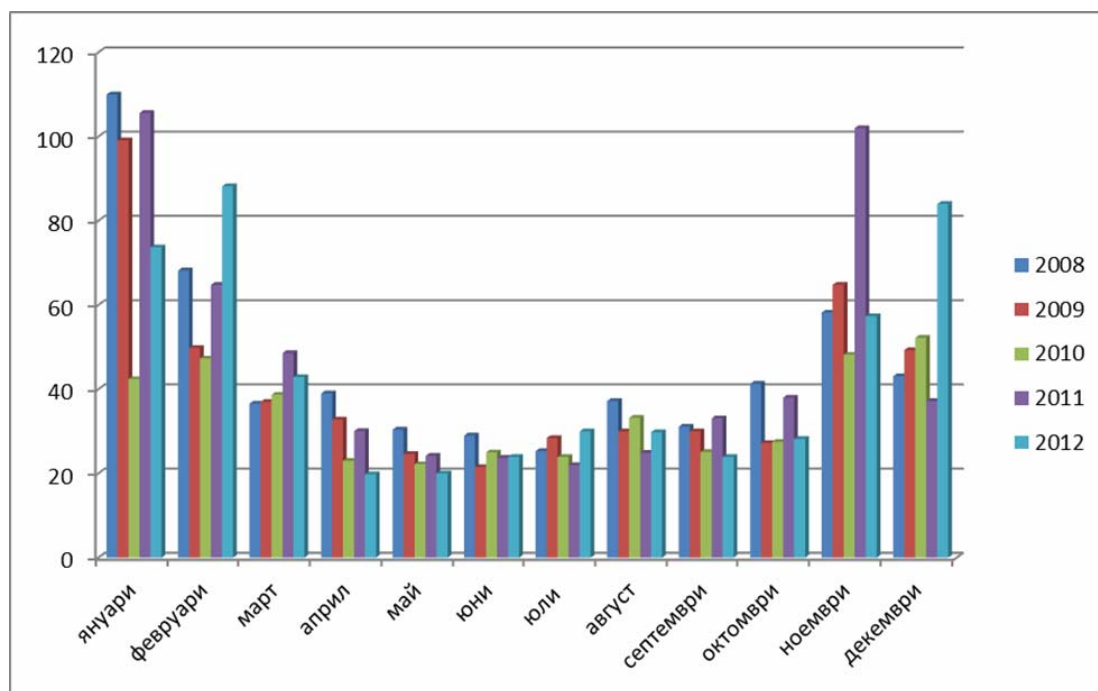


*Източник: РИОСВ - Благоевград*

Поради влошеното икономическо състояние на населението и масовото използване на твърди горива в битовия сектор, в съчетание с неблагоприятни МТО условия за разсейване, се наблюдава драстично увеличаване на дните с регистрирани превишения през месец декември 2012 г., в сравнение със същия месец на 2010 г. и 2011 г. През останалите месеци не се наблюдава рязко увеличение на нивата на ФПЧ 10, което се дължи на по - меката и топла зима и съответно употребени по- малко твърди горива.

*Разпределение на средномесечните концентрации на ФПЧ 10 за периода 2008-2012 г.*

## Общински план за развитие на Община Благоевград 2014- 2020г.



Източник: РИОСВ - Благоевград

Най- голямо влияние върху КАВ, по отношение на праховите частици, оказва жилищният сектор, най- вече емисиите от локалното отопление на жилищата. В община Благоевград няма централизирано отопление. Емисиите от битовото отопление с принос към замърсяването на атмосферния въздух с ФПЧ<sub>10</sub>, основно са вследствие употребата на твърди горива- въглища, брикети и дърва за огрев. Битовото изгаряне на твърди горива е типичен голям източник през зимните месеци. Средномесечните концентрации през зимните месеци през 2012 и 2011 г. значително надвишават тези през предходните години с изключение на превишения, които са били измерени през 2009 г.

През последните години особено значение придобиват също строителните дейности, както и незадоволителното състояние на инфраструктурата.

Климатичните условия оказват значително влияние върху КАВ. За района на Благоевград са характерни неблагоприятни фактори като топографски особености и климатични условия, влошаващи разсейването на локално емитираните замърсители и водещи до регистрацията на високи концентрации. Неблагоприятните метеорологични условия рефлектират силно върху ниско емитиращите източници - транспорт (с целогодишно действие) и битово отопление (със сезонно действие и в пряка зависимост от температурата на околната среда).

- **Озон**

## ***Общински план за развитие на Община Благоевград 2014- 2020г.***

Озонът е газ, който присъства естествено в атмосферата. Озонът се намира основно в два слоя от атмосферата: около 10% е в тропосферата – слоя, който е най-близо до земята и около 90% - в стратосферата на височина над 10-16 километра от земната повърхност. Озон се образува навсякъде в атмосферата чрез многостепенен химичен процес, за който е необходима слънчева светлина.

Към естествено присъстващия озон в приземните части на атмосферата /тропосфера/, допълнително се образува още озон, /т.н. "лош озон"/ при различни химични реакции, в които участват въглеводороди и газове, съдържащи кислород, постъпили в атмосферата в резултат на различни човешки дейности или т.н. "прекурсори на озона".

През 2012 г. са регистрирани 56 превишения на краткосрочната целева норма (КЦН) за опазване на човешкото здраве –  $120 \mu\text{g}/\text{m}^3$  *Нормата КЦН –  $120 \mu\text{g}/\text{m}^3$  се спазва от 01.01.2010 г.* За същият период няма регистрирани превишения на прага за информиране на населението (ПИН) над  $180 \mu\text{g}/\text{m}^3$  (средночасова стойност). Няма регистрирани превишения и през 2011 г. и 2010 г.

### **• Бензен**

В атмосферата бензена се изхвърля с емисиите от моторните превозни средства и изпарение при работа с петрол (бензиностанции, терминали, рафинерии). Бензена е основен замърсител и прекурсор на озона.

Допустими норми и прагове за съдържание на озон в атмосферния въздух - средногодишна норма –  $5 \mu\text{g}/\text{m}^3$ . Измерената средногодишна концентрация за бензен за 2012 г. е  $0.36 \mu\text{g}/\text{m}^3$ , за 2011 г. и 2010 г. е  $0,06 \mu\text{g}/\text{m}^3$ , което е много под средногодишната норма  $5 \mu\text{g}/\text{m}^3$ .

### ***Обобщен анализ***

Анализът на данните показва, че към 31.12.2012 г. нивата на контролираните основни показатели за качество на атмосферния въздух, с изключение на показател фини прахови частици до 10 микрона (ФПЧ10), са под установените норми за опазване на човешкото здраве.

Броят на превишенията на праговите стойности на средно- денонощната норма (ПС на СДН) за ФПЧ10-  $50 \mu\text{g}/\text{m}^3$ , надвишава допустимия по Наредба №12/2010 г. (ПС на СДН за ФПЧ10- да не бъде превишавана повече от 35 пъти в рамките на една календарна

## ***Общински план за развитие на Община Благоевград 2014- 2020г.***

година). В 99 % от случаите на превишения на ПС на СДН се наблюдават през отоплителния сезон (януари- март и октомври- декември).

Сравнено с 2011 г., през 2012 г., броят на дните с превишение на средноденоношната норма за ФПЧ10 е намалял с 21 %. Сравнено с 2009 г. и 2010 г., броят на дните с превишение на средноденоношната норма се е увеличил с 45 %.

Община Благоевград е разработила Програма за намаляване на вредните емисии в атмосферния въздух (ФПЧ 10). В общинската програма са предвидени редица мерки (краткосрочни и дългосрочни), които трябва да бъдат взети по отношение на основните сектори, източници на замърсяване с ФПЧ 10, за да бъде постигнато необходимото качество на атмосферния въздух. Община Благоевград е представила отчет по изпълнение на Програмата, предприети са следните мерки:

### по отношение на битовото отопление:

- поетапно увеличаване на потреблението на природен газ - извършена е газификация на 19 сгради (училища детски градини);
- през 2012 г. в газопроводната мрежа са включени обща 85 битови потребители и 30 обществени сгради;
- повишаване на енергийната ефективност по проект „Енергийно обновяване на българските домове“- през 2012 г. са кандидатствали 11 многофамилни жилищни сгради;
- създаване на стандарт за качеството на твърдите горива, разрешени за ползване в бита и др.- изготвено е общо предложение за въвеждане в Р България на стандарт за качество на твърдите горива, разрешени за ползване в бита с участието на еколози от общините и чрез АСЕКОБ е внесено в МОСВ ;
- увеличаване на затревените площи и ликвидиране на потенциални източници на прахови емисии- през 2012 г. са засадени общо 176 бр. широколистни и иглолистни дървета и 117 бр. вечно зелени храсти;

### по отношение на транспорта:

- преразглеждане и оптимизиране на транспортната схема на община Благоевград- разширяване на „синята зона” и ограничаване достъпа на МПС в централна градска част. През 2012 е увеличен броят на паркоместата с 507, като броят на паркоместата в режим на краткотрайно платено паркиране е достигнал 1507 бр. паркоместа на 34 улици;

## ***Общински план за развитие на Община Благоевград 2014- 2020г.***

- повишаване качеството на хигиенизирането на пътната и уличната мрежа, чрез закупуване на нова специализирана техника, гарантираща отстраняване на прахта от настилките без разпрасяване- не са отпуснати средства за закупуване на нова метачна машина, но независимо от това е увеличена площта за почистване в ЦГЧ от 81 дка на 121 дка, както е увеличена и кратността на почистване от 21 на 30 дни в месеца за улиците извън ЦГЧ;
- ограничаване на използването на пясък при зимното поддържане на уличната мрежа и преминаване към използването на химични реагенти и твърди минерални субстанции, несъздаващи условия за разпрасяване и вторичен унос;
- реконструкция и модернизация на пътната и уличната мрежа- извършва се реконструкция по график;
- въведена е безплатна услуга за населението за събиране на строителни отпадъци до 1 куб. м. от ремонтни дейности, като са извозени 240 курса

През 2013 г. дейностите по изпълнение на заложените мерки в актуализираната програма ще бъдат приоритетни в областта на мерките за КАВ от страна на РИОСВ-Благоевград и Общинска администрация Благоевград.

### **7.2. Води**

Речната мрежа е гъста и се формира главно от малките притоци на р. Струма. Подземните води са общи за Благоевградската котловина и обхващат части от съседните общини – Невестино, Бобошево и Кочериново. При Благоевград подземният отток се подхранва от р. Благоевградска Бистрица.

В общината има 30 топли минерални извори с температура до 55°C, чиято вода се използва за лечение на хронични заболявания на периферната нервна система, гинекологични проблеми, ревматизъм и пр.

#### ***7.2.1. Опазване на повърхностните води***

- **Оценка на екологичното състояние на повърхностните водни тела категория „река“:**

Оценката по данни от програмите за оперативен мониторинг е направена въз основа на сравняване на получените осреднени годишни концентрации на различните



## ***Общински план за развитие на Община Благоевград 2014- 2020г.***

замърсители с определените стойности на всеки замърсител за всяко състояние по избраните класификационни системи, описани в ПУРБ на БДЗБР – Благоевград.

Оценката на състоянието на повърхностните водни тела – категория „река” и категория приравнени към „река” е изготвена като са взети предвид и двата компонента на екологичното състояние – екологичен статус по АИБИ за биологичния елемент за качество - макрозообентос, оценка по основните физикохимични параметри, подкрепящи биологичните и оценка по специфични химични замърсители. Определящо за крайната оценка на състоянието е най-лошото от тези три групи параметри за всяко повърхностно водно тяло.

- **Оценка на химично състояние по отношение на приоритетни вещества:**

Оценката на химичното състояние се прави чрез сравняването на стойностите на измерените концентрации на приоритетни вещества (Директива 2008/105/ЕО) във водите на водните тела с определените за тях стандарти за качество. Повърхностните водни тела се определят в добро химично състояние когато изчислените средногодишни стойности на концентрациите на приоритетните вещества не превишават съответните стандарти за качество. При регистрирани превишения на стандартите за качество – водните тела се обявяват в лошо химично състояние.

Съгласно направената оценка на състоянието по отношение на приоритетни вещества за периода 2008 - 2010 година в повърхностните водни тела в Западнобеломорски район **няма повърхностни водни тела, които да са в лошо химично състояние.**

Извършеният мониторинг по приоритетни вещества през 2012 година (с честота 4 пъти в годината, вместо 12 пъти) потвърждава доброто химично състояние на водните тела в Западнобеломорски район за басейново управление.

- **Оценка на водните тела категория “езеро”:**

Всички водни тела са оценени в много добро състояние/потенциал.

- **Източници на отпадъчни води и състояние на пречиствателните съоръжения**

Основни източници на отпадъчни води са градските канализационни мрежи и поголемите промишлени обекти, заустващи отпадъчни води в селищните канализации. Голяма част от населените места в Областта са с изградени канализационни мрежи, които се стопанисват от ВиК дружества. На територията на община Благоевград има 1

## ***Общински план за развитие на Община Благоевград 2014- 2020г.***

действаща градска пречиствателна станция за отпадъчни води - ГПСОВ гр. Благоевград. Изградените локални пречиствателни станции и съоръжения на територията на РИОСВ - Благоевград се поддържат сравнително в задоволително техническо и експлоатационно състояние.

*Обекти, формиращи отпадъчни води и заустващи във водни обекти и включени в „Контролно-информационната система за състоянието на отпадъчните води“, подлежащи на задължителен контрол през 2012 г.в община Благоевград*

| <b>Наименование</b>   | <b>Населено място</b> | <b>община</b> | <b>Място на заустване</b> |
|---|-----------------------|---------------|---------------------------|
| <b>ГПСОВ гр. Благоевград</b>  | Гр. Благоевград       | Благоевград   | Р. Струма                 |
| <b>„ВиК“ гр. Благоевград, Канализационен колектор-гр. Благоевград, кв. Струмско</b> | Гр. Благоевград       | Благоевград   | Р. Струма                 |

Общо отведените отпадъчни води по последни налични данни на НСИ за 2009 г. за общината са 9 551,4 хил.куб.м/год. Отведените пречистени води, в т.ч. третираны за 2009 г. са 8 299,6 хил.куб.м/год., а такива с вкл. вторично пречистване -7 938,9 6 хил.куб.м/год.

**По-големи обекти, източници на отпадъчни производствени води, които имат изградени ПСОВ и пречиствателни съоръжения:**

### *Община Благоевград*

гр. Благоевград - Населеното място е със смесен тип канализационна система. Състоянието на съществуващата канализационна система е добро. През отчетния период е извършвана реконструкция на ВиК мрежата на Благоевград. През 2009 г. стартира експлоатацията на ГПСОВ гр. Благоевград, която пречиства отпадъчните битови и промишлени води на Благоевград и някои от околните селища. Обектът е включен в списъка за Задължителен контрол през 2012 г. Екологичните ползи от реализацията на ГПСОВ са: подобряване екологичното състояние на р. Бл. Бистрица; възстановяване на рекреационните ѝ възможности; ще се преустанови постъпването в р. Струма на следните товари: 9120 кг/ден. БПК5 , 4275 кг/ден. НРВ, 1311 кг/ден.

## ***Общински план за развитие на Община Благоевград 2014- 2020г.***

Амонячен азот и 256 кг/ден. общ фосфор; опазване чистотата на водите на р. Струма, която е трансгранично водно течение.

- ✓ „Струматекс” АД гр. Благоевград, ПСОВ към багрилен цех
- ✓ „Високоговорители” АД гр. Благоевград, ПСОВ към галваничен цех
- ✓ „Бистрица” ЕООД гр. Благоевград, ТМСИ гр. Благоевград
- ✓ „Агромах” ЕООД с. Бело поле, Производствена площадка с. Бело поле
- ✓ „ЗИИУ Стандарт” АД гр. Благоевград, ПСОВ към галваничен цех
- ✓ „26 май” ЕООД гр. Благоевград, ПСОВ към Галваничен цех
- ✓ „Карлсберг” ЕАД гр.София, Пивоварна Благоевград
- ✓ „Благоевград БТ” АД гр. Благоевград
- ✓ „КФМ” ООД гр. Благоевград, Месопреработващо предприятие

### **Обекти, за които са необходими пречиствателни съоръжения:**

С изключение на гр.Благоевград всички населени места в териториалния обхват са без изградени ПСОВ.

Обекти,които имат изградени и работят ефективно:

- ✓ „Струматекс” АД гр. Благоевград, ПСОВ към багрилен цех
- ✓ „ЗИИУ Стандарт” АД гр. Благоевград, ПСОВ към галваничен цех

Обекти с изградени ПСОВ и локални пречиствателни съоръжения, които не работят ефективно:

- ✓ „Карлсберг” ЕАД гр.София, Пивоварна Благоевград
- ✓ „Агромах“ ЕООД с.Бело поле, ТМСИ с.Бело поле, Община Благоевград

### ***7.2.2. Подземни води***

- **Оценка на химичното и количественото състояние на подземните водни тела**

Съгласно изискванията на Рамковата директива за водите 2000/60/ЕС и Директивата за подземните води 2006/118/ЕС състоянието на подземните води се определя от тяхното химично и количествено състояние. За обща крайна оценка на състоянието се приема по-лошата от двете оценки: химичното или количественото състояние.

Оценката на химичното състояние на подземните водни тела през 2012 г. в Западнобеломорски район е направена на базата на сравняване на измерените

## **Общински план за развитие на Община Благоевград 2014- 2020г.**

концентрации за различните замърсители в пунктовете за мониторинг, данни от провеждан собствен мониторинг, изчисляване на средногодишни стойности във всеки пункт и за всяко подземно водно тяло и сравняването им със стандартите за качество за тези замърсители, дадени в Приложение №1 към чл. 10, ал. 2, т. 1 Наредба №1/2007 г – За проучване, опазване и ползване на подземните води.

В програмите за мониторинг на химичното състояние на територията на РИОСВ - Благоевград в Западнореломорски район за басейново управление са включени 22 пункта за мониторинг в 18 подземни водни тела. В програмите за количествен мониторинг за 2012г. са включени 21 пункта за мониторинг в 16 подземни водни тела.

Направените наблюдения показват, че използваните водни количества не създават допълнително понижение на естествените ресурси на подземните води.

### **7.3. Земи и почви**

#### *Разпределение по видове територии*

| Община      | Обща площ дка | В т.ч. земеделски територии дка | В т.ч. горски територии дка | В т.ч. населени места дка | В т.ч. водни площи дка | В т.ч. територии добив на пол.изкопаеми и депа дка | В т.ч. територии за тр-г и инфр-ра дка | Съот. Земед. Територия – обща площ % |
|-------------|---------------|---------------------------------|-----------------------------|---------------------------|------------------------|--|--|--------------------------------------|
| Благоевград | 620 118       | 303 292                         | 271 788                     | 35 999                    | 6 615                  | 36   | 2 388                                  | 48,9                                 |

*Източник: РИОСВ-Благоевград*

Предвид резултатите от провеждания почвен мониторинг от РИОСВ – Благоевград по широк спектър от показатели провежданите дейности от наша страна включващи превантивен, текущ и последващ контрол по всички компоненти на околната среда и фактори които и влияят, структурата и обемите на производство в региона, възраждане на земеделието в последните години, дават основание да се даде положителна оценка за състоянието на почвите.

### **7.4. Отпадъци**

С влизане в сила на новият Закон за управление на отпадъците, през м. юли 2012г. са поставени нови изисквания към местната власт по отношение на разработване и изпълнение на общинските програми за управление на отпадъците, които се разработват и приемат за период, който следва да съвпада с периода на действие на Националния план за управление на отпадъците. Това е една основополагаща мярка,

## ***Общински план за развитие на Община Благоевград 2014- 2020г.***

програмите да предвиждат мерки и срокове за изпълнение на основни изисквания поставени от ЗУО.

Предвид новите изисквания, през 2012 г. продължиха да действат старите програми за управление на отпадъците, като тези с изтичащ срок на действие бяха удължени по отношение на мерките с цикличен срок на изпълнение, свързани основно с почистване на замърсени площи, системите за сметосъбиране и сметоизвозване, и др.

В Община Благоевград системата за разделно събиране на отпадъци от опаковки е организирана и функционира на основание договор между Община Благоевград и „РЕПАК” АД, гр. София, в качеството му на организация за оползотворяване на отпадъци от опаковки. Системата е осигурена с 145 бр. точки, снабдени с по 3 контейнера. В с. Зелен дол, Община Благоевград продължава работа сепарираща инсталация, с оператор „Евроимпекс” ООД - гр. София. Отчита се увеличение на количествата разделно събрани отпадъци от опаковки. Дружеството извършва и събирането и транспортирането на отпадъците, ежедневно по определен график. Като проблеми се изтъкват отново посегателството върху контейнерите за разделно събиране – запалване и чупене, както и смесването с отпадъци от общият битов поток. Системата е организирана и функционира на основание договор между Община Благоевград и „РЕПАК” АД, гр. София, в качеството му на организация за оползотворяване на отпадъци от опаковки.

Последни налични данни за системите за сметосъбиране са от 2009 г., според които за община Благоевград броят на населените места, обхванати от системата за организирано сметосъбиране са 18 на брой, а броят на обслужваното население е 76 200 души или 99,6 % от населението на общината.

Събраните битови отпадъци в общината за 2009 г. са 52 517 тона (в т.ч. депонирани – 50 941 тона), като се забелязва значително увеличение спрямо 2007 г., когато са 27 973 тона. На човек от население се падат 668, 5 тона годишно битови отпадъци. Събраните строителни отпадъци за 2009 г. са 1 576 тона, значително намалели спрямо предходната година, когато са събрани близо 10 хил. тона отпадъци.

### **7.5. Шум**

## ***Общински план за развитие на Община Благоевград 2014- 2020г.***

През 2012 г. сравнено с 2011 г. не се наблюдава промяна в акустичната обстановка на град Благоевград. По-високи нива на шум в община Благоевград се наблюдават в районите свързани със строителство и трафика на МПС.

- Съществуващите промишлени обекти на територията на общината се намират предимно в промишлената зона и не са източници на наднормен шум за населени места. През 2012 г. в общината не са изградени нови промишлени обекти, които да излъчват шум над допустимото.
- Съгласно утвърдения график за измервания през 2012 г. не са провеждани контролни измервания на нивата на шум на територията на гр. Благоевград. Извършено е контролно измерване на нивата на шум, излъчван от ЕТ „Сатурн-Румяна Янева”, с. Селище, общ. Благоевград- цех за обработка на мрамор. Не са констатирани наднормени стойности на нивата на шум.

### **7.6. Радиационен контрол**

Наблюденията през 2012 г. на територията на РИОСВ – Благоевград показват, че радиационния гама-фон е в границите на характерния естествен-гама фон за региона. Няма регистрирани превишения.

През 2012 година е проведен контрол върху радиационното състояние на р. Струма. Резултатите от наблюденията и анализите показват, че реката е в добро радиационно състояние и стойностите на радиологичните показатели са значително под ПДК.

### **7.7. Биоразнообразие**

В община Благоевград попадат изцяло или части от различни категории защитени територии и обекти по националното екологично законодателство, както и фрагменти от защитени зони по НАТУРА2000.

В следните таблици са представени основните характеристики на защитените територии и зони в община Благоевград:

#### ***Защитени територии<sup>4</sup>***

---

<sup>4</sup> <http://eea.government.bg/zpo/bg/result2.jsp>

**Общински план за развитие на Община Благоевград 2014- 2020г.**

| Наименование                           | категория         | Цел на обявяване   | Заповед №РД  | Площ (ха) | Местоположение   |
|--|-------------------|--|--|-----------|--|
| <b>БЛАТОТО</b>                         | Защитена местност | Опазване на естествено блато, представляващо рядък и забележителен за района естествен ландшафт, както и местообитание на защитени животински видове, включително блатна костенурка ( <i>Emys orbicularis</i> ) и видове от разред Odonata (водни кончета).  | Заповед No.РД-472 от 15.06.2012                          | 0.87      | Община: Благоевград,<br><br>Населено място: с. Обел                  |
| <b>НАХОДИЩЕ НА БАЛКАНСКО ЧАСОВНИЧЕ</b> | Защитена местност | Опазване на растителен вид Балканско часовниче ( <i>Erodium absinthoides</i> ) и неговото местообитание.   | Заповед No.РД-451 от 08.06.2012                          | 32.67     | <b>Община:</b> Благоевград,<br><br><b>Населено място:</b> с. Логодаж |
| <b>ПАРАНГАЛИЦА</b>                     | Резерват          | Вековни девствени смърчови гори<br><br><b>Предмет на опазване (видове и местообитания):</b><br><b>1. Съгл. Заповед за обявяване / План за управление:</b> Смърч ( <i>Picea abies</i> ), бял бор ( <i>Pinus sylvestris</i> ), обикновенна ела ( <i>Abies alba</i> ), обикновен бук ( <i>Fagus sylvatica</i> ), горска светлика ( <i>Luzula sylvatica</i> ), черна боровинка ( <i>Vaccinium myrtillus</i> ), златиста кандилка ( <i>Aquilegia aurea</i> ), жълт планински крем ( <i>Lilium jankae</i> ), витошко лале ( <i>Trolius europaeus</i> ), жълта тинтява ( <i>Gentiana lutea</i> ), белодробен лишей ( <i>Lobaria pulmonaria</i> ), мечка ( <i>Ursus arctos</i> ), вълк ( <i>Canis lupus</i> ), благороден елен ( <i>Cervus elaphus</i> ), сърна ( <i>Capreolus capreolus</i> ), лисица ( <i>Vulpes vulpes</i> ), дива свиня ( <i>Sus scrofa</i> ), катерица ( <i>Sciurus vulgaris</i> ), черен кълвач ( <i>Dryocopus martius</i> ), глухар ( <i>Tetrao urogalus</i> ), лещарка ( <i>Bonasa</i> | Постановление на Министерски Съвет No.8517 от 30.12.1933 | 1509.0    | Община: Благоевград,<br><br>Населено място: с. Бистрица              |

## Общински план за развитие на Община Благоевград 2014- 2020г.

|  |                          |   |                                     |  |  |
|--|--------------------------|---|-------------------------------------|--|--|
|  |                          | <i>bonasia</i> ), скален орел ( <i>Aquila chrysaetos</i> ), усойница ( <i>Vipera berus</i> ), живороден гушер ( <i>Lacerta vivipara</i> ), балканска пъстърва ( <i>Salmo trutta fario</i> );  |                                     |  |  |
| <b>ПЕЩЕРА В МЕСТНОСТТА БОЙЧОВА СКАЛА</b> | Природна забележителност | Опазване на пещера  | Заповед No.542 от 23.05.1984        | 4.0                                    | <b>Община:</b> Благоевград,<br><b>Населено място:</b> с. Логодаж                   |
| <b>РИЛА</b>                              | Национален парк          | Да се запазят завинаги в полза на обществото комплекси от саморегулиращи се екосистеми и присъщото им видово разнообразие, местообитания на редки и застрашени видове и съобщества, характерни и забележителни пейзажи и обекти на неживата природа, които имат световно значение за науката и културата. | <b>Заповед No.114 от 24.02.1992</b> | <b>Обща площ на резервата: 81046.0</b> | <b>част от резервата попада в</b> Община: Благоевград, Населено място: с. Бистрица |

### Защитени зони<sup>5</sup>

| Наименование      | категория                    | Цел на обявяване  | Заповед №РД                     | Площ (ха)                 | Местоположение   |
|-------------------|------------------------------|---|---------------------------------|---------------------------|--|
| <b>Бобошево</b>   | 33 по директивата за птиците | 1. Опазване и поддържане на местообитанията на посочените в т. 2 видове птици за постигане на тяхното благоприятно природозащитно състояние;<br>2. Възстановяване на местообитания на видове птици по т. 2, за които е необходимо подобряване на природозащитното им състояние. | Заповед No.РД-781 от 29.10.2008 | <b>Обща площ: 4835.2</b>  | Част от 33 попада в Община: Благоевград, Населено място: с. Бучино, с. Лисия |
| <b>Кочериново</b> | 33 по директивата за птиците | 1. Опазване и поддържане на местообитанията на посочените в т. 2 видове   | Заповед No.РД-770 от 28.10.2008 | <b>Обща площ: 2434.84</b> | Част от 33 попада в Община: Благоевград, Населено място:                     |

<sup>5</sup> <http://eea.government.bg/zpo/bg/result2.jsp>



**Общински план за развитие на Община Благоевград 2014- 2020г.**

|             |                              |   |                                 |                                      |  |
|-------------|------------------------------|---|---------------------------------|--------------------------------------|--|
|             |                              | птици за постигане на тяхното благоприятно природозащитно състояние;<br>2. Възстановяване на местообитания на видове птици по т. 2, за които е необходимо подобряване на природозащитното им състояние.   |                                 |                                      | с. Дъбрава   |
| <b>Рила</b> | 33 по директивата за птиците | 1. Опазване и поддържане на местообитанията на посочените в т. 2 видове птици за постигане на тяхното благоприятно природозащитно състояние;<br>2. Възстановяване на местообитания на видове птици по т. 2, за които е необходимо подобряване на природозащитното им състояние.<br>Предмет на опазване (видове и местообитания):<br>1. Съгл. чл. 6, ал. 1, т. 3 от ЗБР: Черен щъркел ( <i>Ciconia nigra</i> ), Осояд ( <i>Pernis apivorus</i> ), Орел змияр ( <i>Circaetus gallicus</i> ), Скален орел ( <i>Aquila chrysaetos</i> ), Далматински сокол ( <i>Falco biarmicus</i> ), Сокол скитник ( <i>Falco peregrinus</i> ), Ловен сокол ( <i>Falco cherrug</i> ), Лещарка ( <i>Bonasa bonasia</i> ), Глухар ( <i>Tetrao urogallus</i> ), Планински кеклик ( <i>Alectoris graeca</i> ), Ливаден дърдавец ( <i>Crex crex</i> ), Бухал ( <i>Bubo bubo</i> ), | Заповед No.РД-764 от 28.10.2008 | <b>Обща площ:</b><br><b>77927.17</b> | Част от 33 попада в Община: Благоевград, Населено място: с. Бистрица |

## Общински план за развитие на Община Благоевград 2014- 2020г.

|  |  |   |  |  |  |
|--|--|---|--|--|--|
|  |  | Врабчова кукумявка<br>( <i>Glaucidium passerinum</i> ),<br>Пернатонога кукумявка<br>( <i>Aegolius funereus</i> ),<br>Козодой ( <i>Caprimulgus<br/>europaеus</i> ), Сив кълвач<br>( <i>Picus canus</i> ), Черен<br>кълвач ( <i>Dryocopus<br/>martius</i> ), Среден пъстър<br>кълвач ( <i>Dendrocopos<br/>medius</i> ), Белогръб кълвач<br>( <i>Dendrocopos leucotos</i> ),<br>Трипръст кълвач<br>( <i>Picoides tridactylus</i> ),<br>Горска чучулига ( <i>Lullula<br/>arborea</i> ), Червеногърба<br>сврачка ( <i>Lanius collurio</i> );<br>2. Съгл. чл. 6, ал. 1, т. 4<br>от ЗБР: Голям ястреб<br>( <i>Accipiter gentilis</i> ), Малък<br>ястреб ( <i>Accipiter nisus</i> ),<br>Обикновен мишелов<br>( <i>Buteo buteo</i> ), Черношипа<br>ветрушка (Керкenez)<br>( <i>Falco tinnunculus</i> ), Сокол<br>орко ( <i>Falco subbuteo</i> ),<br>Речен дъждосвирец<br>( <i>Charadrius dubius</i> ),<br>Късокрил кюкавец<br>( <i>Actitis hypoleucos</i> ). |  |  |  |
|--|--|---|--|--|--|

### 8. АНАЛИЗ НА НОРМАТИВНАТА УРЕДБА НА ОБЩИНА БЛАГОЕВГРАД

#### 8.1. Обхват и цел на анализа

Настоящият правен анализ е изготвен за целите на Общински план за развитие на Община Благоевград за периода 2014 – 2020г. Предмет на анализа е местната нормативна уредба, включваща Наредби и Правилници на община Благоевград, издадени до 30.06.2013 г. Анализът съдържа две части: Ситуационен анализ и Стратегическа част. Ситуационният анализ цели да даде обща оценка на съществуващата нормативна уредба. Стратегическата част съдържа препоръки за

## ***Общински план за развитие на Община Благоевград 2014- 2020г.***

усъвършенстване на нормативната база на общината, която да допринесе за насърчаване и стимулиране развитието на местната икономика, взаимодействието между общинската администрация и гражданите, организацията на административните услуги. Препоръките са подчинени на три принципа: Комплексност на предоставяните услуги, Добро управление, Добро административно регулиране, заложи в плана за разширяване демократизацията на управлението в духа на концепцията „Европа 2020”.

Основните цели на анализа са да очертае настоящата ситуация и да дефинира възможностите за усъвършенстване на вътрешната нормативна уредба на общината. Анализът ще съпостави предоставените нормативни актове по отношение на тяхната законосъобразност, предмет на регулиране, вътрешна противоречивост, функционална адекватност. В рамките на анализа ще бъде извършена и оценка на въздействието на нормативната уредба и върху секторните политики, прилагани през настоящия планов период. Ще бъдат представени обобщени данни и изводи по отношение на промени и допълнения в съществуващата правна рамка на община Благоевград.

### **8.2. Дейности по изпълнение на анализа**

При съставяне на анализа се изпълниха следните действия:

#### **1. Стратегическа и законодателна рамка на местното самоуправление.**

*Европейската харта за местно самоуправление* в чл. 1 дефинира, че: "Под местно самоуправление се разбира правото и реалната способност на местните власти да регулират и управляват в рамките на закона съществена част от обществените дела на своя собствена отговорност и в полза на своето население".

Според чл. 136 ал. 1 от *Конституцията на Република България* и чл. 2 ал. 1 от *ЗМСМА* "общината е основна административно- териториална единица, в която се осъществява местното самоуправление".

Юридическата самостоятелност на общината под формата на юридическо лице се регламентира в чл. 136 ал. 3 от *Конституцията на Република България* и чл. 14 от *ЗМСМА*.

Структурирането на общинската администрация и управлението на служителите в нея са основни фактори за постигането на добро управление и обществено признание. В Хартата за основните права на Европейския съюз (чл. 41) като едно от основните права

## ***Общински план за развитие на Община Благоевград 2014- 2020г.***

на всеки европейски гражданин се посочва правото на добро управление и добра администрация.

„Стратегията за иновации и добро управление на местно ниво” /Валенсия, 2008 г., подписана на 15-та сесия на Конференция на европейските министри, отговорни за местното и регионално управление/”. Стратегията, респективно анализа залага на следните принципи:

- **Честно провеждане, представителност и обществено участие по време на избори** – осигуряване на реални възможности за всички граждани да упражняват правото си на глас по въпроси от обществен интерес;
- **Отзивчивост** - осигуряване непрекъснато във времето посрещане на нуждите и законно обосноваваните очаквания на гражданите от страна на местните власти;
- **Ефикасност и ефективност** – гарантиране на постигане на целите чрез оптимално използване на наличните ресурси;
- **Откритост и прозрачност** – осигуряване на обществен достъп до информация и улесняване разбирането за това, как се решават обществено значимите въпроси;
- **Върховенство на закона** - гарантиране честност, безпристрастност и предсказуемост;
- **Етично поведение** - гарантиране, че общественият интерес е поставен над личните интереси;
- **Компетентност и капацитет** - гарантиране, че местните представители на населението, както и назначаемите служители са в състояние да изпълняват своите задължения;
- **Иновации и отвореност за промени** - гарантиране, че се извлича практическа полза от въвеждането на нови решения и добри практики;
- **Устойчивост и дългосрочна ориентация** - взимане под внимание интересите на бъдещите поколения;
- **Стабилно финансово управление** - гарантиране целенасочено и продуктивно използване на обществените фондове;
- **Човешки права, културно разнообразие и социално единство** - гарантиране, че са защитени всички граждани и е зачетено човешкото им достойнство, както и това, че никой от тях не е дискриминиран или изключен от обществения живот;

## ***Общински план за развитие на Община Благоевград 2014- 2020г.***

- **Отчетност** - гарантиране, че избираемите представители на властта и назначаемите общински служители поемат и носят отговорност за своите действия.

Единственият начин да се отговори на горепосочените изисквания и предизвикателства е функционирането на администрации, които да са гъвкави, да общуват добре и да са добре координирани вътре в себе си. Структурирането им трябва да е прозрачно за обществото и да подлежи на граждански контрол. Като главна предпоставка за това е наличието на подходяща вътрешна нормативна уредба.

За нуждите на анализа се направи преглед и на **нормативни документи на национално ниво**, които имат отношение към дейността на местната администрация.

Това са:

- Закон за местното самоуправление и местната администрация;
- Закон за общинския бюджет;
- Закон за местните данъци и такси;
- Закон за общинската собственост;
- Закон за отговорността на държавата и общините за вреди;
- Закон за достъп до обществена информация;
- Закон за обществените поръчки;
- Закон за предотвратяване и разкриване на конфликт на интереси;
- Закон за финансовото управление и контрол в публичния сектор;
- Закон за електронното управление;
- Закон за електронния документ и електронен подпис;
- Закона за ограничаване на административното регулиране и контрол върху стопанската дейност

### **2. Проучване на вътрешни документи**

Преглед на нормативни и стратегически документи на местно ниво, вътрешни правилници, наредби, заповеди и др. на община Благоевград се направи за съпоставка на релевантността на посочените документи с действащото законодателство, регулиращо съответната предметна област, съпоставка с изискванията на Закона за нормативните актове, както и съответствие с критериите за прилагане на принципите за

## ***Общински план за развитие на Община Благоевград 2014- 2020г.***

добро управление и добро регулиране. Изследваните документи са изходната база за оценката на степента на приложение на принципите.

Нормативната база на община Благоевград е издадена на основание чл. 8. от от Закона за нормативните актове, съгласно който „Всеки общински съвет може да издава наредби, с които да урежда съобразно нормативните актове от по-висока степен неуредени от тях обществени отношения с местно значение.

В областите, в които местната власт има правомощия, общинският съвет създава местната нормативна уредба, която е задължителна на територията на общината (наредби и решения). Наред с това, местната власт се ръководи от националното законодателство, в което са предвидени конкретни ангажименти за местните органи в повече от 200 закона и други актове.

За нуждите на сравнителното проучване се направи преглед, анализирах се и се оцениха следните ***нормативни документи на местно ниво***:

### **A. Наредби.**

1. Наредба за осигуряване на пожарната безопасност на територията на община Благоевград - 2012г.
2. Наредба за реда за придобиване, управление и разпореждане с общинско имущество 2013 г
3. Наредба за определянето и администрирането на местните такси и цени на услуги на територията на община Благоевград 2013 г.
4. Наредба за определяне размера на местните данъци на територията на община Благоевград 2012 г.
5. Наредба за преместваемите обекти, за рекламните, информационни и декоративно-монументални елементи и за рекламната дейност на територията на община Благоевград-2013 г.
6. Наредба за опазване на общинската собственост и обществения ред 2013 г.
7. Наредба за условията и реда за упражняване правата на община Благоевград върху общинската част от капитала на търговските дружества 2011 г.
8. Наредба за организация и управление на движението на територията на община Благоевград 2010 г.

## ***Общински план за развитие на Община Благоевград 2014- 2020г.***

9. Наредба за условията и реда за съставяне, изпълнение и отчитане на общинския бюджет 2012 г.
  10. Наредба за реда и условията за установяване жилищните нужди на граждани, ползване и управление на общински жилища 2013 г.
  11. Наредба за реда за поправяне, заздравяване или премахване на негодни за ползване или застрашаващи сигурността строежи на територията на община Благоевград 2008 г.
  12. Наредба за реда и условията за извършване на търговска дейност на територията на община Благоевград 2008 г.
  13. Наредба за управление на отпадъците на територията на община Благоевград 2006 г.
  14. Наредба за отглеждане на животни на територията на община Благоевград 2006
  15. Наредба за изграждане, стопанисване и опазване на зелената система на община Благоевград 2005 г.
  16. Наредба за изграждане на общодостъпна среда в град Благоевград 2003 г.
  17. Наредба за регистрация, стопанисване и контрол на кучетата на територията на община Благоевград ;
- 

### **Б. Вътрешни правила.**

1. Устройствен правилник на общинската администрация
  2. Вътрешни правила за дейността, управлението и организацията на човешките ресурси в община Благоевград.
  3. Вътрешни правила за организацията на административното обслужване в община Благоевград.
  4. Вътрешни правила за провеждане на процедури за обществени поръчки в община Благоевград.
-

## ***Общински план за развитие на Община Благоевград 2014- 2020г.***

5. Вътрешни правила за управление и контрол на процедурите, документите и финансовите средства по проекти, финансирани от есот 29.03.2010
6. Етичен кодекс за поведение на служителите
7. Правила за документиране и архивиране на документация на сектор вътрешен одит.
8. Правила за изграждане на системи за финансово управление и контрол в община Благоевград
9. Вътрешни правила за архивиране на документация при управление на проекти, финансирани от външни източници 29.09.2012г.
10. Правила за реда и ползване, стопанисване и управление на стадион в с.Рилци, община Благоевград 2011 г.
11. Правила за реда и ползване, стопанисване и управление на стадион "Христо Ботев" Благоевград, община Благоевград 2011 г.
12. Правила за използването на имотите със спортно предназначение стопанисвани и управлявани от БД "Спортни имоти" - Благоевград

### **В. Инструкции**

1. Инструкции за поддържане на информационното инфраструктура
  2. Инструкции за деловодна дейност
- 

### **8.3. Ситуационен анализ**

Аналитичното проучване на нормативни, стратегически и други документи на местно ниво, изследването на мнения и коментари на служители, маркираха изводи относно степента на прилагане на принципите на добро управление. Анализът показва добро взаимодействие вътре в администрациите, активно партньорство с външни заинтересовани страни, добро ниво на разбиране и прилагане на принципите в ежедневната работа на общините.

По отношение на осигуреността на публични услуги на местно ниво и качеството на административното обслужване, нормативната уредба е ориентирана към гражданите. В община Благоевград са приети 17 наредби, свързани с установяване на жилищни



## ***Общински план за развитие на Община Благоевград 2014- 2020г.***

нужди, с извършване на търговска и рекламна дейност, с управлението на отпадъци, с администриране на местни такси и данъци, с обществен превоз на пътници, с притежаване и отглеждане на домашни животни и други. В наредбите за предоставяне на услуги са заложили санкции за доставчика и административно-наказателни разпоредби за потребителя в случай на нарушение на разпоредбите.

Анализът на представените Наредби на община Благоевград налагат следните констатации:

1. Наблюдава се липса на актуализация на приетите наредби, съгласно промените в законодателството, отнасящи се същата предметна област. В общината действат множество наредби, приети през 2003г. -2005г. В приетите през 2011 – 2012г. Наредби се уреждат отношения, идентични с вече уредените чрез предходните, което води до противоречие в подзаконовата нормативна уредба.
2. Наредбата е нормативен акт, който се издава за прилагане на отделни разпоредби или подразделения на нормативен акт от по-висока степен /ЗНА/. В приетите Наредби на община Благоевград това законово изискване е спазено частично. В голяма част от актовете текстът на наредбата се припокрива с този на закона.
3. Обществени отношения от една и съща област се уреждат с един, а не с няколко нормативни актове от същата степен /ЗНА/. Това изискване също е спазено частично. В голяма част от случаите се наблюдава множественост на актовете, които уреждат едни и същи обществени отношения, като липсва вътрешна съгласуваност между тях.

Анализът обхваща и утвърдените „Вътрешни правила” в община Благоевград.

1. „Вътрешни правила за дейността, управлението и организацията на човешките ресурси в община Благоевград”, утвърдени от кмета на община Благоевград на 01.01.2009г. В обхвата на документа е посочено, че „Правилата уреждат функциите, дейностите, задачите и организацията на работа, свързана с управлението на човешките ресурси и реда за създаване и движение на съответните документи”. Като компетентен орган е посочена Дирекция „Финансово – стопански дейности и управление на собствеността. Вътрешните правила не отговарят на структурата и функциите на администрацията, съгласно „Устройствен правилник на Общинска администрация Благоевград”, утвърден на 16.03.2012г. Документът не е актуализиран и съобразен с

## ***Общински план за развитие на Община Благоевград 2014- 2020г.***

измененията в действащото законодателство, като Закона за държавния служител, Наредба за условията и реда за атестиране на служителите в държавната администрация. Не са предвидени редът и условията за повишаване квалификацията на служителите чрез включването им в програми, финансирани от ЕС.

2. Предметът на Правилата е дефиниран неясно като е посочено, че се създават „правила за реда за създаване на и движение на съответни документи” . Установяват се противоречия с Инструкцията за деловодна дейност в Община Благоевград от 01.01.2012г. и структурните звена от администрацията, ангажирани с този процес, съгласно Устройствен правилник на Общинска администрация Благоевград, утвърден на 16.03.2012г.
3. Същите констатации се правят и по отношение на „Вътрешни правила за организацията на административното обслужване в община Благоевград” / Утвърдени на 20.06.2008г./ . Вътрешните правила противоречат и несъответстват на организационната структура на администрацията, утвърдена с „Устройствен правилник на Общинска администрация Благоевград”, утвърден на 16.03.2012г. Противоречие се наблюдава и между посочените правила и Инструкциите за деловодна дейност.
4. Вътрешните правила не са актуализирани от гледна точка на предоставяните административни услуги на община Благоевград чрез електронни средства. В този смисъл документът не е съобразен с новото законодателство по отношение на предоставянето на административни услуги като: Закона за електронното управление, Закон за електронния документ и електронния подпис, Наредбата за регистрите на информационните обекти и на електронните услуги, Наредба за електронните административни услуги, Наредба за издаване, използване и прекратяване на удостоверения за електронен подпис в администрациите, Наредба за общите изисквания за оперативна съвместимост и информационна сигурност, Наредба за изискванията към единна среда за обмен на електронни документи и Наредба за вътрешния оборот на електронни документи и документи на хартиен носител в администрациите. Утвърдени са и инструкции за изграждане и функциониране на регистър на електронните услуги и информационните обекти. Дейността на административните органи при работа с електронни документи; Предоставянето на административни услуги по

## ***Общински план за развитие на Община Благоевград 2014- 2020г.***

електронен път, и Обмена на електронни документи между административните органи.

Като централен термин в посоченото предметно съдържание на закона е понятието „електронни административни услуги”, определено като административни услуги, предоставяни на гражданите и организациите от административните органи, услугите, предоставяни от лицата, на които е възложено осъществяването на публични функции, както и обществените услуги, които могат да се заявяват и/или предоставят от разстояние чрез използването на електронни средства. Въведена е и императивната разпоредба, че административните органи, лицата, осъществяващи публични функции, и организациите, предоставящи обществени услуги, са длъжни да предоставят всички услуги в рамките на своята компетентност и по електронен път, освен ако закон предвижда особена форма за извършване на отделни действия или издаване на съответни актове.

ЗЕУ въвежда и понятията доставчик и получател на електронни услуги, които определя последователно като „административен орган, лице, осъществяващо публични функции, или организация, предоставяща обществени услуги, които предоставят електронни административни услуги на гражданите и организациите в рамките на своята компетентност (доставчик/ и гражданин или организация, които ползват електронни административни услуги /получател. Законодателят императивно е дефинирал и изискването, че доставчиците на електронни административни услуги не могат да отказват приемането на електронни документи, издадени и подписани съгласно изискванията на Закона за електронния документ и електронния подпис и на ЗЕУ, както и да отказват издаването на електронни документи и извършването на ЕАУ.

В раздел II и III на закона са уредени начинът и редът за подаване на електронни документи, ползване на електронни административни услуги и приемане на електронни документи.

Подаването на електронни документи от гражданите и организациите се извършва: онлайн по стандартизиран протокол чрез публично-достъпно уеб-базирано приложение, чрез единната среда за обмен на документи, по други начини за подаване на електронни документи, като при всички случаи интерфейсите трябва да осигуряват извършването на електронните изявления и създаването на електронните документи в съответствие с изискванията на Закона за електронния документ и електронния подпис

## ***Общински план за развитие на Община Благоевград 2014- 2020г.***

по лесен и разбираем начин за работа на потребителите, включително на лица с увреждания.

За използването на електронни административни услуги удостоверенията за електронен подпис трябва да са издадени с точно посочване на името на автора на електронния подпис, а когато удостоверението съдържа данни за титуляр - и неговото име или наименование. Документите, подадени по електронен път, се приемат от лица, овластени от съответните доставчици на електронни административни услуги като след регистриране на постъпил в администрацията на административния орган входящ електронен документ се генерира и се изпраща потвърждение до заявителя за получаването му. Потвърждението е електронен документ, който съдържа регистрационен номер, време на получаване на електронния документ, информация за достъп до електронния документ и всички приложени към него документи и при изразено желание на заявителя се изпраща и самият електронен документ заедно с приложените документи. Потвърждението се изпраща подписано на електронната поща на подателя, освен ако изявлението се подава чрез единната среда за обмен на документи или по друг начин за съответния достъп.

По – нататък ЗЕУ урежда въпросите за вътрешния оборот на електронните и хартиени документи, както и оперативната съвместимост и стандарти и мерки за информационна сигурност. За осъществяване на тези изисквания се въвежда регистър на стандартите. Регистърът представлява единна централизирана електронна база данни, управлявана от информационна система, съдържаща техническите стандарти и тяхната приложимост. В регистъра на стандартите се вписват техническите стандарти, които трябва да се прилагат от административните органи за предоставяне на електронни административни услуги и за осигуряване на оперативна съвместимост, информационна сигурност и автоматизиран обмен на информация и документи между административните органи. Воденето, съхраняването и достъпът до регистъра на стандартите се уреждат с наредба.

Освен регистър на стандартите се въвежда и регистър на електронните услуги. Регистърът на електронните услуги като единна централизирана електронна база данни, управлявана от информационна система, съдържаща описание чрез определен технически стандарт на всички предоставяни чрез единната среда за обмен на данни електронни административни услуги и вътрешни електронни административни услуги и съобразно стандартизираните описания на информационните обекти, вписани в

## ***Общински план за развитие на Община Благоевград 2014- 2020г.***

регистъра на информационните обекти. Воденето, съхраняването и достъпът до регистъра на електронните услуги и определянето на стандарта се уреждат с наредба. Общите изисквания за предоставяне на електронни административни услуги на гражданите и организациите от доставчиците на електронни административни услуги са уредени в **Наредба за електронните административни услуги /Обн. ДВ. бр.48 от 23 Май 2008г., изм. ДВ. бр.42 от 5 Юни 2009г., изм. ДВ. бр.58 от 30 Юли 2010г. /**. В наредбата се установяват още:

- техническите изисквания за осигуряване на достъп до услугите и политиките на доставчиците на електронни административни услуги за използваните графични и други интерфейси на информационните системи,
- другите начини за подаване на електронни документи от гражданите и организациите, свързани с предоставянето на електронни административни услуги по смисъла на чл. 20, ал. 1, т. 3 от Закона за електронното управление,
- форматите и задължителните реквизити, на които трябва да отговарят електронните документи, подавани до доставчиците на електронни административни услуги,
- особените начини за установяване на интегритета и авторството на подаваните по електронен път електронни изявления;
- начините за електронни разплащания по предоставянето на електронни административни услуги;
- стандартът за отчитане на единното астрономическо време за настъпването на факти с правно значение при предоставяне на електронни административни услуги.

Условията и редът за воденето, съхраняването и достъпа до регистъра на информационните обекти и до регистъра на електронните услуги, наричани по-нататък "регистрите", както и техническият стандарт за описание на информационните обекти се урежда от **Наредба за регистрите на информационните обекти и на електронните услуги / Обн. ДВ. бр.48 от 23 Май 2008г., изм. ДВ. бр.58 от 30 Юли 2010г., изм. ДВ./**. Съгласно текстовете на наредбата Регистрите се водят от министъра на транспорта, информационните технологии и съобщенията. Регистърът на информационни обекти е определен като : „база от данни, управлявана от информационна система и съдържаща формализирани технологични описания на

## ***Общински план за развитие на Община Благоевград 2014- 2020г.***

информационните обекти, събирани, създавани, съхранявани и обработвани от административните органи в рамките на тяхната компетентност.”

Регистърът на електронните услуги е определен като: „база от данни, управлявана от информационна система и съдържаща формализирани технологични описания на електронните административни услуги и на вътрешните електронни административни услуги, предоставяни чрез единната среда за обмен на документи.

Регистрите се водят чрез поддържане на единна централизирана база от данни, като се поддържа история на вписванията.

Друг нормативен подзаконов акт, създаден в изпълнение на Закона за електронно управление е **Наредба за вътрешния оборот на електронни документи и документи на хартиен носител в администрациите /Обн. ДВ.бр.48/ 2008г., посл. Изм бр.46/2012г.**

С наредбата се уреждат общите правила за вътрешния оборот на електронни документи и документи на хартиен носител в администрациите.

Правилата се утвърждават от ръководителите на администрациите и са в съответствие със спецификата и особеностите на дейността и структурата им. Правилата се актуализират незабавно при всяко изменение на нормативната уредба, регулираща организацията на административната дейност.

Ръководителите на администрациите осигуряват поддържането на актуални данни за водените в съответната администрация регистри чрез незабавни вписвания в регистъра на регистрите и данните по реда, предвиден в наредбата и в Инструкцията за водене, съхраняване и достъп до регистъра на регистрите и данните. Като задължение на Ръководителите на администрациите е вменено осигуряване разработването и внедряването на административна информационна система (АИС) в ръководените от тях администрации. Административните информационни системи осигуряват поддържането и обработката на данните за оборота на електронни документи и документи на хартиен носител при предоставянето на административни услуги и изпълнението на административни процедури. Процедури са всички работни процеси в администрацията или между различните администрации, които включват вътрешен оборот на документи и които не представляват предоставяне на административни услуги и вътрешни електронни административни услуги.

## ***Общински план за развитие на Община Благоевград 2014- 2020г.***

Административните информационни системи поддържат и осигуряват съхранението на приетите и създаваните електронни документи по ал. 2 за срок не по-малък от 20 години по начин, позволяващ възпроизвеждане на документите без загуба на данни. Създаването на електронните документи в администрацията се осигурява със средствата на АИС или на външни програмни приложения.

Административната информационна система трябва да бъде сертифицирана по реда на глава шеста от наредбата по чл. 43, ал. 2 от Закона за електронното управление.

Всички данни за факти, процеси, както и всички служебни технически данни, необходими за осъществяването на административната дейност, се поддържат със средствата и в средата на АИС. Всяко създаване на данни в АИС по ал. 1 се придружава с автоматичен запис за лицето, което е извършило създаването, и времето на извършването му. Регистрираните данни по ал. 2 не подлежат на корекция или унищожаване и се съхраняват за срок не по-малък от 20 години.

5. Предоставените Вътрешни правила за управление и контрол на процедурите, документите и финансовите средства по проекти, финансирани от ЕС /29.03.2010/, Правила за документиране и архивиране на документация на сектор вътрешен одит, Вътрешни правила за архивиране на документация при управление на проекти, финансирани от външни източници, Инструкции за поддържане на информационното инфраструктура, Инструкции за деловодна дейност също не са актуализирани, съгласно посочените законови и подзаконовни нормативни актове, уреждащи предоставянето на административни услуги и правилата за извършване на хартиен и електронен документооборот.
6. При анализа на „Вътрешни правила за организацията на административното обслужване в община Благоевград”, „Вътрешни правила за провеждане на процедури за обществени поръчки в община Благоевград”, „Вътрешни правила за управление и контрол на процедурите, документите и финансовите средства по проекти, финансирани от ЕС” от 29.03.2010г. се наблюдават същите проблеми, свързани с липсата на синхронизация между самите актове, противоречието им с Устройствения правилник на общинска администрация Благоевград, несъответствие с действащото законодателство. Уредбата на обществените поръчки във „Вътрешни правила за провеждане на процедури за обществени поръчки в община Благоевград” и „Вътрешни правила за

## ***Общински план за развитие на Община Благоевград 2014- 2020г.***

управление и контрол на процедурите, документите и финансовите средства по проекти, финансирани от ЕС” от 29.03.2010г. е противоречива, като същевременно не е съобразена с внесените промени в Закона за обществените поръчки и отмяната на Наредба за възлагане на малки обществени поръчки. Двата документа отразяват действащото законодателство в областта на обществените поръчки към 01.01.2010г. и към настоящия момент разпоредбите им са недействителни.

7. Работна инструкция „Окомплектоване, подписване и представяне на проекта пред съответния орган - Управителен орган, Междинно звено или ЕК" 2012/, разработена като допълнение към „Вътрешни правила за провеждане на процедури за обществени поръчки в община Благоевград” и Вътрешни правила за управление и контрол на процедурите, документите и финансовите средства по проекти, финансирани от ЕС” от 29.03.2010г. е противоречива, като същевременно не е съобразена с последните изменения на ЗОП.

---

### ***ИЗВОДИ ОТ СИТУАЦИОННИЯ АНАЛИЗ:***

1. Представените нормативни актове на община Благоевград в голямата си част не са актуализирани съобразно промените в действащото законодателство.
2. Съществуват несъответствия с разпоредбите на Закона за нормативните актове;
3. Голяма част от актовете не са съобразени със Закона за достъп до обществена информация, Закона за защита на личните данни, Закон за електронния документ и електронен подпис, Инструкция № 1 от 11 юни 2009 г. за институционална идентичност на администрациите, Закон за предотвратяване конфликта на интереси, Закон за защита на потребителите и др. закони и подзаконови нормативни актове.
4. Съществува „множественост” на актовете, които регулират една и съща предметна област;

Повечето от посочените несъответствия имат преки юридически последици за нищожност на прилаганите норми, доколкото те са установени със закон. Несъответствието с волята на законодателя следва да бъде преодоляна.

**Причините**, които допринасят за наличието на проблема могат да бъдат дефинирани както следва:

- неясна и комплицирана нормативна рамка;



## ***Общински план за развитие на Община Благоевград 2014- 2020г.***

- множественост на въведените правила;
- морално остаряла нормативна база;
- ограничено прилагане на служебното начало;
- ограничено прилагане на оценка на въздействието на съществуващи и нови регулации;
- слабо работещ механизъм за обмяна на информация по електронен път;
- слабо използване на публични регистри от местните власти;
- неефективна система за контрол и санкции върху администрацията;
- наличие на голям брой незаконосъобразно въведени режими в подзаконовата нормативна уредба ;
- наличие на комплицирани и времеемки процедури за извършване на административна дейност;
- искане за събиране на данни, които вече са налични в държавната администрация и множество задължения за информиране на органите от страна на бизнеса
- ограничена публичност и прозрачност при приемане на подзаконовите нормативни актове;
- ненадеждна защита на потребителите за качеството на предлаганите административни услуги.;

### **8.4. Препоръки за повишаване капацитета на общината и усъвършенстване на нормативната база**

На база направените констатации, са идентифицирани препоръки за повишаване капацитета на община Благоевград и усъвършенстване на нормативната база. Основната препоръка е създаване на Кодекс на община Благоевград, в който да бъдат регулирани последователно, детайлно и непротиворечиво обществените отношения, подлежащи на уреждане с подзаконови нормативни актове на местно ниво, чрез обособяването им в съответната предметна област. В предлагания акт следва да залегнат и следните препоръки и законови изисквания:

## ***Общински план за развитие на Община Благоевград 2014- 2020г.***

### **1. Увеличаване на административния капацитет чрез промени в местното законодателство:**

- Да се регулират инструменти за общинска подкрепа за проекти на местни НПО и/или граждански групи, реализирани на конкурсен принцип със средства от общинския бюджет;
- Осигуряване на възможности за обслужване на хора със зрителни увреждания (табла, бланки и др. с Брайлово писмо, оптимизация на сайта на общината).;
- Създаване на правно-информационна система в общината, която да се актуализира своевременно и да има разписана процедура за информиране на всички заинтересовани служители при промяна на нормативната уредба, отнасяща се до дейността им;
- Да се създаде обществен съвет за добро управление и превенция и противодействие на корупцията;
- Да се разработи функционираща система за стимулиране на служителите, които показват висока ефективност и ефикасност в работата си;
- Да се стимулират служителите да участват в повече специализирани обучения, да се повиши инвестицията в човешките ресурси;
- Да се стимулира и поощрява развитието на публично-частното партньорство
- Да се актуализират системите за оценка работата на служителите, като мотивация за развитие и и подобряване на компетентностите, респективно на организационното развитие на общината;
- Да се увеличи информираността на обществеността и да се стимулира активното гражданство в процесите на формиране на общински политики;
- Да се увеличи контрола при спазване на приетите наредби, за да има ефективност и ефикасност в работата на администрацията;
- Разнообразяване на формите и подходите за повишаване на гражданската активност при решаването на проблемите на развитието на общината
- Повишаване на достъпа до електронни услуги на гражданите; увеличаване обема на предлагани електронни услуги.

### **2. Ограничаване на административното регулиране и контрол върху стопанската дейност.**

## ***Общински план за развитие на Община Благоевград 2014- 2020г.***

Препоръките са фокусирани към прилагане на общите принципи на добро регулиране и е с хоризонтален характер, без да се разглежда специализираната нормативна уредба, регулираща определени отношения в дадена област или сектор.

През последните години в България необходимостта от въвеждането на подход за по-добро регулиране нараства и е ключът към:

- справедлива и конкурентна пазарна среда - бизнесът очаква общината да осигури и гарантира равни условия за осъществяване на стопанска дейност и да стимулира конкуренцията;
- благосъстоянието и сигурността на гражданите - гражданите очакват по-добро качество на нормативните актове и по-малко бюрокрация;
- осигуряване защитата на публичните интереси по начин, който да подкрепя, а не да пречи на развитието на икономическата активност;
- насърчаване на инвестициите ;
- ограничаване на корупцията;
- насърчаване на е-община.

На база политиката и нормативната уредба могат да бъдат изведени основни принципи на по-добро регулиране, чието спазване следва да бъде осигурено чрез прилагане на нормативните разпоредби.

### **3. Въвеждане на изисквания за приемане на нормативни актове на местно ниво.**

На практика това изискване е свързано с извършването на оценка на въздействието на предвидените изменения, допълнения в нормативната уредба на местно ниво. При планиране или изготвяне на проект за Наредба на община, се подготвя мотивирано становище за необходимостта от това регулиране и съответно за възможността за постигане на целите без неговото въвеждане. При внасянето в Общинския съвет на проект за наредба , заедно с проекта и мотивите към него вносителят представя и мотивирано становище относно необходимостта от това регулиране. Мотивираното становище съдържа икономически анализ и оценка на въздействието, което промяната оказва върху регулираната предметна сфера.

## ***Общински план за развитие на Община Благоевград 2014- 2020г.***

Мотивираното становище съдържа икономически анализ и оценка на въздействието, която режимът оказва върху регулираната предметна област.

Мотивираното становище се публикува в Интернет или по друг подходящ начин.

### **4. Защита на конкуренцията**

Органът на местно самоуправление не може да налага изисквания, ограничения и тежести, които водят до ограничаване на конкуренцията. Това изключва възможността чрез административни актове да се поставят едни стопански субекти в по-благоприятно стопанско положение спрямо други стопански субекти, без дадените конкурентни предимства да са обосновани и доказано необходими.

### **5. Въвеждане на принципа на пропорционалност и съразмерност на ограниченията**

В приеманите подзаконовни нормативни актове не могат да налагат ограничения и тежести, които не са необходими за постигане на целите на закона.

- наложените ограничения трябва да са съобразени с целите на регулирането и да водят до изпълнението на тези цели;
- наложените ограничения са допустими само ако те са необходими за постигането на целите на регулирането и тези цели не могат да бъдат постигнати чрез други, по-малко ограничаващи средства;
- ползите от постигането на обявената цел на регулацията трябва да надхвърлят тежестта на наложените ограничения и разходите, свързани с тях.

Административният акт и неговото изпълнение не могат да засягат права и законни интереси в по-голяма степен от най-необходимото за целта, за която актът се издава. Когато с административния акт се засягат права или се създават задължения за граждани или за организации, прилагат се онези мерки, които са по-благоприятни за тях, ако и по този начин се постига целта на закона.

### **6. Публичност, прозрачност на дейността**

Община Благоевград следва да въведе механизми за своевременно публично огласяване следваната политика и създадената практика по прилагането на местните нормативни актове, свързани с административно регулиране и административен контрол, както и мотивите за тяхната промяна. Следваната политика по прилагането на нормативните

## ***Общински план за развитие на Община Благоевград 2014- 2020г.***

актове включва средствата, които административният орган избира и използва при упражняването на своята оперативна самостоятелност за постигане целите на закона.

### **7. Принцип обслужване на едно гише**

Администрацията на Община Благоевград следва да осигури по подходящ начин постоянен и безусловен достъп до всички административни актове и формуляри, както и да оказва съдействие за попълване на документи; да предоставя пълна информация за сроковете, приложими в съответното производство, за дължимите такси и методиката за тяхното определяне, както и да оказва съдействие за попълването на документи; да организират дейността си така, че да обслужват заинтересованите лица на едно място в едно служебно помещение и да осигурят подходящо работно време за ползването на услугите от заинтересованите лица.

### **8. Принципът на служебното начало**

Административният орган не може да изисква предоставяне на информация или документи, които са налични при него или при друг орган, а задължително следва да ги осигурява служебно за нуждите на съответното производство. Административният орган не може да изисква доказването по друг начин, освен чрез представяне на писмена декларация, на обстоятелства, които са удостоверени от друг орган или вписани в публичен регистър. Като развитие на този принцип е и изискването за служебен обмен на информация по електронен път, който е заложен в Закона за електронното управление – еднократно събиране и създаване на данни (чл. 2. , ал. 1), задължение за служебно уведомяване и задължение за обмен по електронен път (чл. 40, ал. 1).

### **9. Принцип 1 процедура – 1 изискване за отстраняване на нередовности**

Административният орган може да изисква само веднъж отстраняване на нередовности и/или предоставяне на допълнителна информация към заявлението за издаване на лиценз или за извършване на регистрация, както и за разрешение за извършване на отделна сделка или действие. Сроктът за отстраняване на нередовности и/или предоставяне на допълнителна информация се определя със закон и не може да бъде по-дълъг от установения срок за произнасяне. Сроктът за произнасяне започва да тече от датата на отстраняване на нередовностите и/или предоставянето на допълнителна информация.

### **10. Мълчаливо съгласие**

## ***Общински план за развитие на Община Благоевград 2014- 2020г.***

Мълчаливо съгласие е налице, когато административният орган не е изпратил до заявителя уведомление за отказ до изтичането на срока за произнасяне. Това съгласие се въвежда за ограничен обхват на актове - разрешение и на удостоверение за извършване на еднократни сделки, но е водещ принцип, осигуряващ намаляване и ограничаване на административното регулиране. Особеност на „мълчаливото съгласие” е, че то може да бъде търсено само когато сезираният орган е оправомощен да издаде разрешение или удостоверение, необходимо за извършване на определена сделка. Само в такъв случай биха могли да настъпят правните последици по чл. 29, ал. 1 ЗОАРАКСД, последващи валидно получено "мълчаливото съгласие".

### **11. Бързина и процесуална икономия**

Процесуалните действия се извършват в сроковете, определени от закона, и за най-краткото време, необходимо според конкретните обстоятелства и целта на действието или на административния акт. Съгласно общите разпоредби на АПК, административният акт се издава до 14 дни от датата на започване на производството.

### **12. Оценка на въздействието.**

В България оценката на въздействието на нормативните актове е въведена частично със Закона за ограничаване на административното регулиране и административния контрол върху стопанската дейност, съгласно който при внасянето в Народното събрание на законопроект, съдържащ лицензионен или регистрационен режим, заедно със законопроекта и мотивите към него вносителят представя становище относно необходимостта от това регулиране, съдържащо икономическа оценка и оценка на въздействието на режима върху регулираната стопанска дейност. Българският законодател е въвел принципа на предварителна оценка на въздействието на нормативните актове, което на практика означава, че при въвеждане на режим разходите по неговото прилагане трябва да са по-ниски от постигнатите чрез въвеждането му ползи и на практика да съществуват възможности за ефективен контрол.

В териториалната администрация, заявителите, че са направили оценка на въздействието са: 2 областни администрации, на общинско ниво оценка на въздействието е извършено от 28 администрации върху 15 акта на местната власт. Запазва се тенденцията да не се прави предварителна оценка на въздействието върху актове на местната власт, касаещи

## ***Общински план за развитие на Община Благоевград 2014- 2020г.***

регулирането на стопанската дейност или за които се очаква да имат въздействие върху икономическата активност в съответната община.

Въз основа на посочените данни, може да се обобщи, че към момента принципа за оценка на въздействието на нови регулации за обосноваване необходимостта от съответната регулация не се прилага ефективно и не дава желаните резултати. Това означава, че все още в администрацията не се налага ефективно предварителна спирачка за въвеждане на нови регулации като превантивен механизъм. С подготвени промени в Закона за нормативните актове се очаква инструментариума за ОВ ще бъде регламентиран. От друга страна в системата на държавната администрация няма звена с функции по изготвяне на оценка на въздействието на нормативните актове, както и капацитетът за извършването му е все още слаб и недостатъчен. Това създава допълнителни пречки пред ефективното извършване на ОВ на нови регулации.

### **8.5. Индикатори за усъвършенстване на нормативната уредба на община Благоевград**

На последно място са изведени някои индикатори, с които ще може да бъде проследено изпълнението на напредъка по прилагане политиката за по-добро регулиране, групирани в 2 категории.

#### **Индикатори за вложените ресурси**

- Стойност на разходите от страна на бизнеса по изпълнение на нормативните разпоредби на община Благоевград;
- Стойност на публичните разходи от страна на администрация за контрол спазване на въведените правила;
- Стойност на разходи от страна на администрацията за постигане на е-правителство.

#### **Индикатори за постигнатите резултати**

- Брой актове, които не са приведени в съответствие с действащото законодателство;
- Брой новоприети актове;
- Брой отменени актове;
- Брой актове с еднакъв предмет на регулиране;

## ***Общински план за развитие на Община Благоевград 2014- 2020г.***

- Брой актове, които са въведени след оценка на въздействието (за ново и/или изменение на съществуващи актове);
- Брой актове, които не са въведени след оценка на въздействието (за ново и/или изменение на съществуващи актове);
- Списъкът с индикатори е индикативен и може да бъде променян, с оглед постигане на целите на нормативната уредба.



## 9. SWOT АНАЛИЗ

| АНАЛИЗ НА СИЛНИТЕ И СЛАБИТЕ СТРАНИ, ВЪЗМОЖНОСТИТЕ И ЗАПЛАХИТЕ (ОПАСНОСТИТЕ) В РАЗВИТИЕТО НА ОБЩИНАТА (SWOT АНАЛИЗ)   |  |   |                     |
|--|--|---|---------------------|
| I. ГЕОГРАФСКО ПОЛОЖЕНИЕ, ТРАНСПОРТ, ИНФРАСТРУКТУРА, ГЕОСТРАТЕГИЧЕСКО ПОЛОЖЕНИЕ, ПРИРОДНИ РЕСУРСИ, ИСТОРИЧЕСКО И КУЛТУРНО НАСЛЕДСТВО, АДМИНИСТРАТИВНА СИСТЕМА   |  |   |                     |
| Силни страни<br>(стимулиращи развитието)   | Слаби страни<br>(ограничаващи развитието)  | Възможности   | Заплахи (Опасности) |
| <p>- Близост до столицата;</p> <p>- <b>Територия</b> – исторически кръстопът, получаващ силен тласък от Европейският транспортен коридор №8 и Европейският път E79;</p> <p>- <b>Местоположение</b> - намира се близо до най-гъсто населената област в страната и Югозападен регион;</p> <p>- <b>Инфраструктура</b> - Първокласната транспортна връзка до столицата чрез магистрала, добра гъстота и качество на изградената ЖП мрежа;</p> <p>- <b>Релеф</b> – благоприятен, липсата на релефни препятствия;</p> <p>- <b>археологически находки</b></p> <p>- <b>културно-историческо наследство</b></p> <p>- наличие на <b>природни дадености</b></p> | <p>- Липсата на план за пълно оползотворяване на възможностите, които предоставя транспортните коридори – пропуснати възможности за изграждане на логистични зони;</p> <p>- Неефективната и не добре работеща система за презентиране на културно-историческото наследство на града и изработването и разпространението на туристически продукти, особено по отношение на целевата група от чуждестранни туристи. Като резултат: слабо развит международен културно-познавателен туризъм при наличие на отлични перспективи за това.</p> | <p>- Съживяване на изоставените производствени зони чрез съвместните усилия на общината, областната управа и потенциални инвеститори;</p> <p>- Местните бизнес, общественост и управа да развият съвместно града като важен център в Югозападния регион;</p> <p>- Реализиране на ползи за общината от преминаването на ЕТК през нейната територия (нарастване на преминаващият поток от хора, стоки и услуги и осъществяване на дейности по обслужване на инфраструктурата на международните пътища и трафика по тях);</p> <p>- Разширяване и модернизация на</p> |                     |

**Общински план за развитие на Община Благоевград 2014- 2020г.**

|  |   |  |                            |
|--|---|--|----------------------------|
| <p>- <b>Административен център</b> – областен град</p> <p>- <b>Благоевград е „зелен град”</b> – с много естествената растителност и зелените площи в рамките на града;</p>   |   | <p>туристическата инфраструктура на града като силен лост за подобряване на имиджа на града, развитие на туризма и по-нататъшно развитие на комуникационната среда;</p> <p><b>- археологически находки</b><br/>предпоставка за развитието на <b>Културно-историческия туризъм</b> (възможност)</p>   |                            |
| <p align="center"><b>II. СТОПАНСКИ СЕКТОР</b></p>  |   |  |                            |
| <p><b>Силни страни</b><br/>(стимулиращи развитието)</p>  | <p><b>Слаби страни</b><br/>(ограничаващи развитието)</p>  | <p>Възможности</p>   | <p>Заплахи (Опасности)</p> |
| <p>- <b>индустрия</b> – Благоевград е индустриален град, чието икономическо развитие в момента се крепи основно на индустрията и услугите;</p> <p>- <b>макроикономически показатели</b> - Устойчивост и добро равнище на основните макропоказатели на Благоевград в сравнение с другите областни градове в страната;</p> <p>- Изградена транспортна и комунална инфраструктура;</p> <p>- Наличие на фирми със заявени намерения за технологично обновяване</p> | <p>- Недостиг на инвестиционен капитал за обновяване и разширяване на производствата;</p> <p>- Недостатъчно създадени и функциониращи високотехнологични производства;</p> <p>- Нисък дял на иновации и ползването им във фирмите;</p> <p>- Липса на готовност за обосноваване на стратегически инвестиции и привличане на целеви средства от републиканския бюджет и усвояване</p> | <p>- Утвърждаване на Благоевград като зона на висок икономически растеж и над средните за страната доходи, което ще увеличи неговото значение в национален мащаб;</p> <p>- Общината отговаря на много от условията на структурните фондове за участие в бъдещи проекти;</p> <p>- Възможности за предприемане на активни действия за привличане на нови инвестиции за създаване на зони за бърз икономически растеж</p> |                            |

**Общински план за развитие на Община Благоевград 2014- 2020г.**

|   |   |  |  |
|---|---|--|--|
| <p>и увеличаване на производството;</p> <p>- Градът разполага с изключително висок потенциал за развитие на историческият културен, бизнес и спортен туризъм;</p> | <p>на структурните фондове на ЕС;</p> <p>- Липса на нови зони, устроени за инвестиции;</p> <p>- Остаряло оборудване и технологии;</p> <p>- Разрушени са съществувалите в близкото минало външно-търговски връзки, в резултат на което са реализирани загуби на традиционни пазари;</p> <p>- Недобре развито партньорство между фирмите на територията на общината, общината и нестопанския сектор;</p> <p>- Прекъснати функционалните връзки „образование – бизнес“;</p> <p>- Липса на млади квалифицирани кадри за специфични дейности (особено по инженерни специалности, изискващи по-висока квалификация);</p> <p>- Липса на инвестиции в обучението на персонала на фирмите;</p> <p>- Недостиг на мениджърски, маркетингови и технически кадри, притежаващи съвременни технически познания</p> <p>- Малко на брой изградени курортни</p> | <p>е отлична възможност за намиране на стабилни инвеститори за развитие на иновации;</p> <p>- сравнително ниската концентрация на икономически дейности и функции на единица площ (в сравнение с близкия столичен град) дава възможности за растеж тази област, особено по отношение на логистиката ;</p> <p>- Възможности за развитие и формиране на нов имидж на града като индустриален център с възможности за развитие на високотехнологични производства, наличие на академичен потенциал за иновации и развитие на връзката ”бизнес-наука“;</p> |  |
|---|---|--|--|

**Общински план за развитие на Община Благоевград 2014- 2020г.**

|   |  |   |   |
|---|--|---|---|
|   | и развлекателни обекти за обслужване на столицата;<br><br>- наличие на изоставени, амортизирани индустриални и производствени зони, непривлекателни за нови инвестиции;  |   |   |
| <b>III. ЧОВЕШКИ РЕСУРСИ</b>   |  |   |   |
| <b>Силни страни</b><br>(стимулиращи развитието)   | <b>Слаби страни</b><br>(ограничаващи развитието)   | <b>Възможности</b>  | <b>Заплахи (Опасности)</b>  |
| <ul style="list-style-type: none"> <li>- Възможност за използване на образователния ресурс на София поради близостта до столицата;</li> <li>- По-ниско ниво на безработица в сравнение с други общини в страната;</li> <li>- Малък брой обезлюдени населени места с под 100 жители в сравнение с други общини;</li> <li>- Развита инфраструктура на образователни и културни институции - училища, читалища, детски градини;</li> <li>- Наличие на специфични етнографски традиции на територията на общината;</li> <li>- Висок и нарастващ брой на населението със средно и над средното образование, което предполага знания и</li> </ul> | <ul style="list-style-type: none"> <li>- Тенденция за насочване на човешкия ресурс към реализация в столицата;</li> <li>- Висок процент на население с ниско образователно ниво, особено в населените места на общината извън Благоевград;</li> <li>- Висок процент населени места с население под 1000 човека с тенденция на застаряване на жителите;</li> <li>- Процесите на остаряване на населението в селата от общината се проявяват по-силно, отколкото в останалите общини на страната.</li> <li>- Възрастовата структура на населението се характеризира с</li> </ul> | <ul style="list-style-type: none"> <li>- Човешкият ресурс на общината позволява дефинирането на политика за развитие и е в състояние да осъществи целите на такава програма;</li> <li>- Преориентирането на профила на професионална подготовка може да се осъществи с минимум инвестиции и да се използва близостта до образователната инфраструктура на столицата;</li> </ul> | <ul style="list-style-type: none"> <li>- Постепенно пренасочване на човешкия ресурс към реализация в столицата;</li> <li>- Продължаване на тенденцията за намаляване на населението;</li> <li>- Намаляване на образователното ниво на населението.</li> </ul> |

**Общински план за развитие на Община Благоевград 2014- 2020г.**

|   |   |  |  |
|---|---|--|--|
| <p>професионални умения; възможност за реализация и справяне с по-високите изисквания на бизнес – средата; съвременните технологии и оборудване; комуникациите и административното обслужване на населението.</p> <p>- Нисък дял на старите хора като процент от населението (в град Благоевград) в сравнение с другите областни градове в България и висок дял на броя на населението в трудоспособна възраст.</p> <p>- Изградена мрежа за преквалификация и квалификация на безработни и работещи;</p> <p>- Натрупан опит в работата по проекти и програми /активна политика/ за повишаване на квалификацията и преквалификацията на работната сила с цел намаляване на безработицата</p> | <p>нарастващ дял на възрастните хора, и едновременно с това намаляващ дял на младите генерации. Има тенденция за намаляване на населението в активна възраст.</p> <p>- По-висока от средната за страната ранна раждаемост - предимно сред ромското население, при пациенти с ниски доходи, образование и ниска здравна култура;</p> <p>- Увеличаване на отрицателния естествен прираст на населението в последните години и намаляване на раждаемостта и брачността; увеличаване на смъртността на населението в последните години</p> <p>- Изнасянето на редица производства към съседни общини (най-вече към София), което е свързано с миграция на работната сила и лишаването на Благоевград от квалифицирана работна ръка;</p> <p>- Недостатъчна конкурентоспособност на малкия и среден бизнес поради слаба езикова подготовка и компютърна грамотност;</p> <p>- Липсата на подготвени хора с</p> |  |  |
|---|---|--|--|

**Общински план за развитие на Община Благоевград 2014- 2020г.**

|   |  |  |   |
|---|--|--|---|
|   | <p>необходимите умения за разработване на качествени проекти за решаване на конкретни проблеми във всички сфери с цел осигуряване на необходимите за това средства;</p> <p>- Липса на опит в експонирането на културните паметници на територията на общината;</p>   |  |   |
| <b>IV. ТЕХНИЧЕСКА ИНФРАСТРУКТУРА, УРБАНИЗАЦИЯ И ОПАЗВАНЕ НА ОКОЛНАТА СРЕДА</b>  |  |  |   |
| <b>Силни страни</b><br>(стимулиращи развитието)   | <b>Слаби страни</b><br>(ограничаващи развитието)   | <b>Възможности</b>   | <b>Заплахи (Опасности)</b>  |
| <p>- Изградената техническа Инфраструктура на общината е добра;</p> <p>- Утвърден транспортно-комуникационен център с добра транспортна инфраструктура;</p> <p>- Централното топлоснабдяване, обхванало значителна част от градската територия;</p> <p>- Мрежата за масов градски транспорт обслужва сравнително добре илищните територии и обособените квартали;</p> <p>- Наличието на обекти от всички основни функции на социалната инфраструктура;</p> <p>- Централна градска зона с богато</p> | <p>- Пътната мрежа в града е технически остаряла и има нужда от ремонти;</p> <p>- Амортизираните водопроводна и канализационна мрежи с висока аварийност и загуби;</p> <p>- Липсата на канализация на някои от кварталите и жилищата в града;</p> <p>- Неизградените важни елементи на канализационната колекторна мрежа;</p> <p>- Висок трафик в центъра на града и липса на достатъчно места за паркиране;</p> <p>- Остър недостиг на финансов ресурс за съществуващата и за изграждане на нова техническа инфраструктура;</p> | <p>- Възможност за развитие на нови икономически дейности и свързаната с това инфраструктура;</p> <p>- Наличие на технически условия за привличане на инвестиции (обособена индустриална част със съответната инфраструктура);</p> | <p>- Нисък бюджет за капиталови разходи; - Непоследователна политика при определяне приоритетите за развитие;</p> <p>- Липса на пълна инвентаризация на състоянието на инфраструктурата и изготвен на тази база план за действие по години и финансови параметри.</p> <p>- Политическа конюнктура и непрограмираното от страна на</p> |

**Общински план за развитие на Община Благоевград 2014- 2020г.**

|   |  |  |  |
|---|--|--|--|
| <p>функционално съдържание, и обществени сгради с високи архитектурни достойнства;</p> <p>- Наличие на инвеститорски интерес за развитие на инфраструктурата;</p> | <p>- Публичният транспорт е амортизиран и се нуждае от обновяване;</p> <p>- Ниска енергийна ефективност, както на масовите панелни жилища, така и на обществените сгради;</p> <p>- Амортизирани водопровод и канализация или липсата на такива в някои селище от общината;</p> |  | <p>общината взаимодействие с правителството и неговите структури може да намали предопределената от историческото развитие роля на Благоевград да бъде двигател на икономическото и социално развитие на региона;</p> <p>- Слабо взаимодействие между съседните общини</p> <p>- може да затрудни подобряването на техническата инфраструктура и привличането на инвестиции не само в Благоевград, но и в съседните зони;</p> <p>- Задържане на ниско ниво на общинските финансови ресурси с инвестиционно предназначение и за нуждите на устройственото планиране;</p> <p>- Привлекателността на</p> |
|---|--|--|--|

*Общински план за развитие на Община Благоевград 2014- 2020г.*

|  |  |  |  |
|--|--|--|--|
|  |  |  | пазара на труда в ЕС и лишаване на общината от квалифицирана работна сила, както и конкуренцията на София в привличането на външни инвестиции; |
|--|--|--|--|



### **III. Визия, цели и приоритети за развитие на Община Благоевград за периода 2014-2020 г.**

#### **1. Визия за развитие**

Визията за развитието на община Благоевград отразява желаните промени и желаното състояние за развитието на общината в един дългосрочен период. Тя отразява мнението на местните хора и има мобилизиращ и консенсусен характер, обединяващ териториалната общност.

**Община Благоевград – просперираща община, популярен и привлекателен туристически, културен и образователен център; община със съхранено историческо наследство, хармонична околна среда и добър жизнен стандарт за нейните жители.**

Визията отразява спецификата на общината и изводите от SWOT анализа. Тя кореспондира с визията на „Европа 2020“ и акцентите на новата Кохезионна политика на ЕС за периода 2014 – 2020 г. и конкретизира на местно ниво визиите на НСПР, РПР, ОСП и ОПРР.

#### **2. Стратегически цели и приоритети**

Общинският план за развитие на Община Благоевград за периода 2014-2020 г. определя общата рамка и насоките за развитие на общината (в средносрочен план), съответстващи на целите и приоритетите на по-високите нива и обуславящи постигането на устойчивост в развитието на общинската териториална и социална общност.

Основните принципи и подходи при изготвяне на Плана за развитие на общината и неговата реализация през плановия период са свързани с:

- Предвиждане на приоритети и мерки, които да съответстват на политиките на ЕС за социално-икономическо сближаване и на регламентите на Структурните фондове. Това е предпоставка за финансовата осигуреност на предвидените приоритети и мерки по линия на европейските фондове. Прилагане на подход на интеграция и съгласуваност между отделните секторни направления в

## **Общински план за развитие на Община Благоевград 2014- 2020г.**

развитието на общината и нейната територия, което е гаранция за постигане на синергичен ефект и балансираност.

- Комбиниране и допълване на отделните мерки с оглед постигане на интегрирани пакети, въздействащи върху инфраструктурния, човешкия, иновационния и природо-културния потенциал на общината.
- Отчитане на целите и приоритетите на основните планови и стратегически документи на страната за периода 2014-2020 г.
- Община Благоевград има необходимия ресурс и предпоставки да реализира ускорено развитие. Прилагането и изпълнението на залегналите в Общинския план цели и мерки ще гарантира значително увеличаване на равнището на социално-икономическо развитие на общината и доближаване до средните социално-икономически параметри на българските общини.

Целите и приоритети за развитието на община Благоевград фокусират изпълнението на плана в четири основни области:

- Социално – икономическото развитие и повишаване на конкурентоспособността на общината;
- Състоянието на жизнената среда – природа, урбанизирана среда, инфраструктури и разумно използване на ресурсите;
- Специфичните характеристики на общината, нейните силни страни – историческо, културно наследство, образователен център и туристически потенциал;
- Доброто управление за развитие и пълноценно използване на потенциала и създаването на устойчиви сътрудничества.

Съответствие на стратегическите цели на община Благоевград за периода 2014 – 2020 г. с целите в основните стратегически документите на областно, регионално и национално ниво.

| <b>Община Благоевград</b>   | <b>Област Благоевград</b>   | <b>Национална програма за развитие България 2020</b>   | <b>Национална стратегия за регионално развитие до 2020</b>                                 | <b>РПР на ЮЗР до 2020</b>  |
|---|---|--|--|--|
| <b>Стратегическа цел 1: Развитие на динамична и конкурентоспособна икономика, основана на</b> | Стратегическа цел 1: развитие на конкурентоспособна и съвременна икономика, базирана на | 1.Повишаване на жизнения стандарт чрез конкурентоспособно образование и обучение, създаване на условия за качествена заетост и | Стратегическа цел 1: Икономическо сближаване в европейски, национален и вътрешнорегионален | Стратегическа цел 1: Постигане на устойчив икономически растеж, чрез развитие на |

**Общински план за развитие на Община Благоевград 2014- 2020г.**

|  |  |  |  |   |
|--|--|--|--|---|
| <b>знанието</b>  | знанието и съвременните технологии, традициите и наличните ресурси   | социално включване и гарантиране на достъпно и качествено здравеопазване<br>3.Повишаване на конкурентоспособността на икономиката чрез осигуряване на благоприятна бизнес среда, насърчаване на инвестициите, прилагане на иновативни решения и повишаване на ресурсната ефективност   | план чрез развитие на собствения потенциал на районите и опазване на околната среда.   | конкурентоспособна диверсифицирана регионална икономика   |
| <b>Стратегическа цел 2: Подобряване на жизнената среда (чрез възстановяване и развитие на инфраструктурата, устойчиво развитие на селищната мрежа и опазване на околната среда) и качеството на живот.</b> | Стратегическа цел 2: Цялостно повишаване качеството на живот на населението в област Благоевград   | 1. Повишаване на жизнения стандарт чрез конкурентоспособно образование и обучение, създаване на условия за качествена заетост и социално включване и гарантиране на достъпно и качествено здравеопазване.<br>2. Изграждане на инфраструктурни мрежи, осигуряващи оптимални условия за развитие на икономиката и качествена и здравословна околна среда за населението. | Стратегическа цел 1: Икономическо сближаване в европейски, национален и вътрешнорегионален план чрез развитие на собствения потенциал на районите и опазване на околната среда.<br>Стратегическа цел 2: Социално сближаване и намаляване на регионалните диспропорции в социалната сфера чрез създаване на условия за развитие и реализация на човешкия капитал. | Стратегическа цел 1: Постигане на устойчив икономически растеж, чрез развитие на конкурентоспособна диверсифицирана регионална икономика<br>Стратегическа цел 2: Постигане на балансирано и устойчиво регионално развитие и укрепване на връзките между градските центрове и селските райони; |
| <b>Стратегическа цел 3: Превръщане на Благоевград в духовен и туристически център на Югозападна България</b>   | Стратегическа цел 3: развитие на туризма като стратегически отрасъл за областта, при използване на наличните природни, културни, исторически и други ресурси           | 3. Повишаване на конкурентоспособността на икономиката чрез осигуряване на благоприятна бизнес среда, насърчаване на инвестициите, прилагане на иновативни решения и повишаване на ресурсната ефективност.   | Стратегическа цел 1: Икономическо сближаване в европейски, национален и вътрешнорегионален план чрез развитие на собствения потенциал на районите и опазване на околната среда.  | Стратегическа цел 1: Постигане на устойчив икономически растеж, чрез развитие на конкурентоспособна диверсифицирана регионална икономика  |
| <b>Стратегическа цел 4: Повишаване на административния капацитет и подобряване на териториалното сътрудничество</b>  | Стратегическа цел 4: Развитие на международното и европейското сътрудничество, като фактор за постигане на интегриран и качествен растеж, трансфер на добри практики и | 1. Повишаване на жизнения стандарт чрез конкурентоспособно образование и обучение, създаване на условия за качествена заетост и социално включване и гарантиране на  | Стратегическа цел 3: Териториално сближаване и развитие на трансграничното, междурегионалното и транснационалното сътрудничество.  | Стратегическа цел 3: Икономическо, социално и териториално сближаване с останалите региони в ЕС   |

## Общински план за развитие на Община Благоевград 2014- 2020г.

|  |   |                                       |  |  |
|--|---|---------------------------------------|--|--|
|  | подобряване административно-стопанското взаимодействие в регионален мащаб<br>Стратегическа цел:<br>5. Подобряване качеството на взаимодействие между администрацията, бизнеса и гражданското общество, с цел постигане на по-добри резултати в областите на интервенция | достъпно и качествено здравеопазване. |  |  |
|--|---|---------------------------------------|--|--|

Стратегическите цели и приоритети за развитие на община Благоевград са разработени в съответствие и със *Стратегията за развитие на община Благоевград*, която е фокусирана върху изпълнението на три макроикономически проекта. Реализацията им ще доведе до устойчив растеж и повишаване на заетостта в региона.

### **Трите макро проекта са:**

- **Макро проект 1: Благоевград – БАЛКАНСКИ УНИВЕРСИТЕТСКИ ЦЕНТЪР.**

Благоевград вече е направил първите стъпки към постигане на тази цел – двата университета в града ЮЗУ „Неофит Рилски“ и АУБ са дом на активна студентска общност от над 15 000 млади хора, които носят неизмерими икономически ползи за икономиката. Доразвиването на града в тази насока и привличането на нови студенти зависи до голяма степен от условията за обитаване и от пълноценността на социалния и културен живот в университета. В момента в града не съществува необходимата жилищна инфраструктура, която да предложи истински добро качество на обитаване. Първият мащабен стратегически проект, който е необходимо да се заложи и изпълни в новия програмен период е изграждането на университетски комплекси с общежития от световен клас (campus). В рамките на камусите ще бъдат изградени и оборудване библиотеки, научно-изследователски лаборатории, университетски клиники и лаборатории с акцент логопедия и кинезитерапия.

Привличането и задържането на млади хора в града ще доведе до допълнителен приток на популателна способност от една страна, а самият проект ще създаде работни места за местната общност, от друга. Мултипликационните ефекти на подобен проект

## ***Общински план за развитие на Община Благоевград 2014- 2020г.***

са многоизмерни – един истински университетски град типично притежава изключителна културна индустрия, която се развива около неговата студентска общност, има достъп до добре квалифицирана работна ръка, и често става център на иновативни компании, които работят със самите университети и мрежата на завършилите студенти.

Този проект е част от цялостната ни стратегия за развитие на икономиката на общината – общинската администрация ще поеме активно ролята си на медиатор между бизнеса, университетите и студентската общност като ще се стреми да изгражда и насърчава устойчиви партньорства. Конкретните дейности от страна на общината включват (без да се ограничават): ще организира работни срещи за кооперативни проекти, ще промотира активно интеграцията на иновативни процеси (базирани на научната работа) в бизнеса, ще подкрепя ранната връзка между учебния процес и изискванията на работния процес (например чрез медиация и информационни бази данни – позиционирането на студенти в предприятията и общината от ранните фази на тяхното образование – първа и втора година), ще развива контакти между бизнес асоциации и студенти, ще спонсорира и промотира клубове по интереси (например инвестиционен клуб) и ще осъществява връзката между тях и бизнеса.

- ***Макро проект 2: Благоевград – МЕЖДУНАРОДЕН ИНТЕР-ЕКСПО ЦЕНТЪР***

Втори основен ресурс на града представлява неговото географско и гео-икономическо положение. А именно, Благоевград се намира в интерсекцията на две трансгранични икономически и планови зони – България – Гърция и България – Македония; в допълнение, близостта със София прави града изключително привлекателен като бизнес и логистичен център.

Едно от ключовите предизвикателства пред местната власт е да подкрепи бизнеса, особено малките и средни предприятия, които изпитват затруднения поради високите информационни, маркетингови и логистични разходи, свързани с навлизането в нови пазари, за да може той да се възползва напълно от възможностите, които свободният пазар и физическата инфраструктура предлагат. Тези разходи са особено проблемни за повечето МСП, които имат ограничен достъп до ресурси (финансови и информационни), което от своя страна означава, че отвореният пазар е на практика затворен за тях.

## ***Общински план за развитие на Община Благоевград 2014- 2020г.***

Вторият проект, следователно е свързан с изграждането на единен Международен Интер Експо Център, който да служи за хъб на трансгранични бизнес дейности и като физическа локация, в която предприемачи и фирми от трите страни и не само да намерят партньори, да изложат продуктите си, да организират конференции и да обменят информация. Проектът ще генерира значителни агломерационни икономии - самото позициониране на центъра ще промотира изграждането на хоризонтални (секторни) и вертикални (по веригата на доставчика) транс-гранични и международни бизнес мрежи, които ще улеснят информационния поток относно търсенето и предлагането на услуги и продукти през границите и ще доведат до повишаване на нивото на бизнес активност и откриването на нови работни места.

### **• *Макро проект 3: Благоевград – ЛОГИСТИЧЕН ТРАНСПОРТЕН ЦЕНТЪР***

Третият стратегически проект е обвързан с транспортната инфраструктура на региона и основно с изграждането на автомагистрала „Струма“ (Долна Диканя – Кулата), предвидена да се изгради в четири лота. Към момента са проведени тръжните процедури за избор на изпълнител на Лот 1 (сключен договор) и Лот 4 (отворени оферти на 19.08. 2011 год.). АМ Струма е част от паневропейският транспортен коридор 4.

Като се има пред вид настоящото състояние на пътната мрежа, този национален и общоевропейски проект има огромно стратегическо значение за общината.

Третият стратегически проект, е обвързан с изграждането на логистичен транспортен център на терените – общинска собственост, прилежащи към магистралата, който включва складове, митнически терминали, оборудвани паркинги, заведения за хранене и настаняване и т.н.

При проектирането и изграждането ще бъдат използвани най-новите технологии за автоматизирана оптимизация на транспортния поток (както на изходите от магистралата, така и между самите сгради и съоръжения на комплекса), което да позволи на центъра, в рамките на този проект, да бъде само началната инфраструктурна рамка на значително по- мащабен комплекс, допълван органично от частни инвестиции. Основната цел на проекта е привличането на външни инвестиции и допълнителен трафик, чрез изграждане на пълна готовност на територията да приеме подобни инвестиции с минимални разходи (като време) и максимални икономии (като вече изградена инфраструктура). Възможните ползи от проекта са както директни

## ***Общински план за развитие на Община Благоевград 2014- 2020г.***

(повишен трафик и работни места по време на изграждането на инфраструктурата), така и индиректни – повишена бизнес активност, подобрени условия за правене на бизнес, привлечени чуждестранни инвестиции, нови работни места.

### **Стратегическа цел 1: Развитие на динамична и конкурентоспособна икономика, основана на знанието**

#### **Приоритет 1.1: Развитие на местната икономика чрез използване на местния потенциал.**

##### **Мярка1.1.1.: Развитие на изследователски дейност, технологично развитие и иновациите в общината**

###### **Дейности:**

- Осигуряване на стимули от общината за създаване на научно-приложни продукти в съвместна работа на висшите учебни заведения с фирмите;
- Привличане на високотехнологични производства чрез икономическо стимулиране от страна на общината;
- Даване на преференции за изграждане на високотехнологични звена и предприятия;
- Подкрепа за развитие на изследователска и развойна дейност;

##### **Мярка1.1.2.: Подкрепа за развитието на частния сектор и най-вече МСП**

###### **Дейности:**

- Анализ на нуждите, проблемите и възможностите за подкрепа от страна на общината;
- Разработване на специална общинска програма за насърчаване и подкрепа развитието на МСП;
- Създаване на общински фонд за подкрепа на МСП;
- Провеждане на регулярни срещи с бизнеса за информиране относно общински проекти;

##### **Мярка1.1.3.: Подкрепа за утвърдените предприятия в общината**

###### **Дейности:**

## ***Общински план за развитие на Община Благоевград 2014- 2020г.***

- Промоциране на утвърдените предприятия в общината (годишен каталог на общината);
- Създаване на бизнес справочник в интернет страницата на общината;
- Организиране на годишна (национална?) конференция за развитието на местния бизнес с акценти върху иновациите;

### **Мярка1.1.4.: Подпомагане предоставянето на бизнес услуги, свързани със стартиране на нов бизнес и/или създаването на нови работни места**

#### **Дейности:**

- Намаляване на административните процедури и ускорено преминаване при регистриране, строителство и стартиране на дейността;
- Предоставяне на услуги от бизнес подкрепящи организации;
- Оказване на съдействие за изграждане на необходимата инфраструктура;
- Популяризиране на данъчните преференции и облекчения, които могат да се ползват при наемане на лица от определени рискови групи на пазара на труда;
- Посредничество и улесняване предоставянето на разрешителни, достъп до стопанска площ.

### **Мярка1.1.5.: Подпомагане създаването на мрежи от предприятия (бизнес мрежи), работещи в близки сфери и по-специално в сферата на хранително-вкусовата, шивашката, селскостопанската промишленост, като основа за създаване на кълъстери**

#### **Дейности:**

- Организиране на взаимодействия между централните власти, общината, местния бизнес, местни и национални организации, свързани със сектора;
- Създаване на консултантски звена и центрове;
- Подготовка на програми за развитие на кълъстери;
- Обмяна на опит, иновационни практики и технологии.



## ***Общински план за развитие на Община Благоевград 2014- 2020г.***

### ***Приоритет 1.2: Развитие на селското стопанство***

#### **Мярка 1.2.1.:Перспективи за развитие на селското стопанство**

##### **Дейности:**

- Провеждане на целенасочена политика за стабилизиране на сектора;
- Подкрепа за разширяване на оранжерийното производство;
- Подобряване на сортовата структура;
- Доизграждане на необходимата инфраструктура;
- Подкрепа за превръщане на зеленчуковите стопанства в пазарни и икономически жизнеспособни;
- Подкрепа за създаването на стопанства на млади фермери;
- Стимулиране използването на сортове, предаващи национален характер на зеленчукопроизводството;
- Разработване на програми за полско и оранжерийно производство по култури;
- Подкрепа за развитие на лозарството
- Подкрепа за развитие на животновъдството

#### **Мярка 1.2.2.: Подобряване на интеграционните връзки между производители, преработватели и търговци на селскостопанска продукция**

##### **Дейности:**

- Усвояване на изоставени земи и увеличаване на средния размер на обработваемите участъци;
- Подобряване на интеграционните връзки между производители, преработватели и търговци на селскостопанска продукция, чрез изграждане на съвременни бази за съхраняване и търговия на селскостопанска продукция; Създаване на локален пазар/тържище за изкупуване и съхраняване на селскостопанската продукция (от животински и растителен произход)
- Подкрепа на традиционни и нови производства, чрез преференциално финансиране;
- Изграждане на местен агро-инфо-център за подпомагане на частните земеделски стопани;

## ***Общински план за развитие на Община Благоевград 2014- 2020г.***

- Изграждане на система за информационно осигуряване на селскостопанските производители;
- Внедряване на нови и ефективни технологии, сортове и породи в селското стопанство;
- Поощряване отглеждането на нови видове култури, пригодни за агрометеорологичните условия на югозападен регион (ягоди, малини, касис, билки и др.),
- Възстановяване на системата от напоителни канали и хидромелиоративни съоръжения и използване на наличния ресурс за увеличаване на трайните насаждения, зеленчукопроизводството и животновъдството, възстановяване на бубарство и създаване на насаждения с култивирани билки;
- Реализиране на проекти за стимулиране на производството на овощни култури, пчеларство и билки.

### **Мярка 1.2.4.: Стимулиране развитието на биоземеделие**

#### **Дейности:**

- Изготвяне на Стратегия за развитие на устойчиво земеделие в община Благоевград, където да се направи анализ и оценка на текущата ситуация и да се разработи стратегическа рамка за развитието на устойчиво земеделие на база на местните ресурси;
- Обмяна на опит и добри практики и популяризиране на биоземеделието чрез организиране на територията на общината на форум и борса за представяне на биопродукти от български и чуждестранни производители;
- Организиране на рекламна кампания на биопродуктите, произведени в община Благоевград.

### **Мярка 1.2.5.: Подкрепа за създаването на браншова организация на местните производители и повишаване на тяхната информираност и квалификация**

#### **Дейности:**

- Подкрепа за създаването на браншова организация на местните земеделски производители за защита на интересите им;

***Приоритет 1.3: Привличане на инвестиции***

**Мярка 1.3.1.: Привличане на инвестиции чрез установяване на трайни бизнес партньорства**

**Дейности:**

- Подкрепа за създаването на партньорства с бизнеса в страната;
- Създаване/разширяване на контактите с чужди бизнес партньори чрез организиране на и участие в бизнес-форуми, семинари, срещи.
- Организиране на форуми и срещи.

**Мярка 1.3.2.: Създаване на ПЧП и инициативи за икономическо развитие**

**Дейности:**

- Създаване на бизнес-консултативен съвет с представители на едрия и малък бизнес, бизнес асоциации и академичната общност;
- Създаване и развитие на ПЧП за съвместно участие в проекти за икономическо развитие.

**Стратегическа цел 2: Подобряване на жизнената среда (чрез възстановяване и развитие на инфраструктурата, устойчиво развитие на селищната мрежа и опазване на околната среда) и качеството на живот.**

***Приоритет 2.1: Подобряване състоянието и развитие на инфраструктурата***

**Мярка 2.1.1: Разширяване и модернизация на местната транспортна инфраструктура - пътна мрежа, публичен транспорт**

**Дейности:**

- Ремонт на уличната мрежа в Благоевград;
- Подобряване на експлоатационното състояние и нивото на изграденост на общинската пътна мрежа;

## ***Общински план за развитие на Община Благоевград 2014- 2020г.***

- Изграждане на подземни и надземни паркинги в ЦГЧ на Благоевград и увеличаване на паркоместата;
- Изграждане на велоалеи между и в селата за осигуряване на бърза, безопасна, евтина и екологична връзка между населените места.
- Изграждане на нови мостове и поддръжка на съществуващите в община Благоевград;
- Изграждане на нови автобусни спирки.

### **Мярка 2.1.2: Подобряване на водоснабдяването и канализацията в проблемни населени места и квартали**

#### **Дейности:**

- Рехабилитация на водопроводната мрежа за намаляване на загубите на вода – реконструкция на съществуващите съоръжения и изграждане на нови, вкл. изготвяне на работни проекти за рехабилитация на водопроводната мрежа с обхват всички села на територията на община Благоевград, както и на пет квартала на гр. Благоевград;
- Реконструкция и подновяване на съществуващата канализационна мрежа, която да включва селата Изгрев, Рилци и Бело поле и пет квартала на гр. Благоевград; (вкл. изработване на работни проекти);
- Доизграждане на канализационната мрежа в районите без канализация – вкл. актуализация на работните проекти за селата Церово, Долно Лешко, Логодаж, Долно Българчево и изготвяне на работни проекти и строителство в останалите села на територията на община Благоевград;
- Проектиране и изграждане на водоизточници и водопроводна мрежа за зони „Бодрост“, „Картала“, „Добро поле“ и „Септемврийче“.

### **Мярка 2.1.3: Подобряване на състоянието и МТБ на образователната, здравната, социалната, културната инфраструктура в общината**

#### **Дейности:**

## ***Общински план за развитие на Община Благоевград 2014- 2020г.***

- Ремонт и подобряване на материалната база и оборудването в училищата, детските градини и детските ясли и обслужващите ги звена и внедряване на съвременни технологии в образователно-възпитателния процес;
- Ремонт и обновяване на оборудването на здравните заведения в общината – саниране и обновяване на сградите на здравните служби в селата;
- Създаване на хоспис;
- Подобряване на МТБ на социалните заведения на територията на община Благоевград; (разширение и обновяване на кухненския сектор на Домашен социален патрондаж);
- Ремонт на дом за възрастни хора, клубове на пенсионера;
- Изграждане и обновяване на предпазни огради, обозначаване с пътна маркировка и пътни знаци на учебните и детските заведения;
- Изграждане, реконструкция и обновяване на материалната база на културната инфраструктура в общината;
- Ремонт и подобряване на материалната база на читалищни сгради;
- Реконструкция и модернизиране на библиотеките в общината;
- Адаптиране на обществени сгради за достъп на хора с увреждания
- Поддържане на гробищните паркове

### **Мярка 2.1.4.: Подобряване на енергийната ефективност и въвеждането използване на ВЕИ**

#### **Дейности:**

- Газификация на ясли 2, 5, 10, 12 и детската кухня;
- Приключване на програмата за газификация на общински имоти (сградата на община Благоевград, болница Св. Мина);
- Топлинно саниране на големите обществени сгради – продължаване на програмата за саниране на големите обществени и жилищни сгради;
- Изработване, приемане на общинска програма за обновяване на многофамилните жилища, включително с топлинна изолация и подкрепа на жителите за участие в нея;
- Внедряване на модели за ползване на алтернативни източници на енергия в общинските сгради – училища, детски заведения, сгради на общината и др.;

## ***Общински план за развитие на Община Благоевград 2014- 2020г.***

- Стимулиране въвеждането на ВЕИ в частния сектор – производствен и битов, чрез масово информирание за предимствата и възможности.

***Приоритет 2.2.: Подобряване качеството на образованието и създаване на благоприятна среда за реализация на младото поколение.***

### **Мярка 2.2.1.: Въвеждане на информационни технологии в обучението**

#### **Дейности:**

- Осигуряване на компютри и достъп до тях на всеки ученик;
- Изграждане на компютърни мрежи в и между учените заведения;
- Създаване на виртуални библиотеки, бази данни и други информационни системи за нуждите на образованието.

### **Мярка 2.2.2.: Подкрепа и разширяване на извънкласни и извънучилищни форми на заниманията на деца и младежи**

#### **Дейности:**

- Създаване на клубове по интереси в училищата и детските градини;
- Ежегодно провеждане на Месец на талантите – „Фестивал на детското творчество“ и състезание „Знам и мога“ за различни възрастови групи;

### **Мярка 2.2.3.: Обучения и ориентация на младото поколение към професии от местно значение и професии с трудова реализация**

#### **Дейности:**

- Организиране и провеждане на професионално насочване на всеки ученик;
- Разработване на учебни програми, преодоляващи несъответствията между изграждащите от образованието умения и нуждите на пазара на труда;
- Организиране на форми за развитие на творческите таланти;

## ***Общински план за развитие на Община Благоевград 2014- 2020г.***

### **Мярка 2.2.4.: Намаляване на броя на отпадналите ученици**

#### **Дейности:**

- Стартиране на училища „Втори шанс“ за младежи, не успели да завършат основно или средно образование;
- Разработване на местна общинска програма за „Интегрирано образование“ съвместно с широката подкрепа на родителската общност;
- Организиране на кампании за привличане на интереса на децата и техните родители от бедните етнически квартали към училището.

### **Мярка 2.2.5.: Борба с противообществените прояви при младежите**

#### **Дейности:**

- Програми за повишаване на гражданската култура на младото поколение;
- Провеждане на кампания против наркоманията;
- Създаване на клубове за деца за превенция на престъпността;

### **Мярка 2.2.6.: Развитие на спорта**

#### **Дейности:**

- Насърчаване на практикуването на различни видове спорт при децата;
- Проектиране изграждане на детски площадки, възстановяване и модернизация на съществуващите спортни съоръжения;
- Въвеждане на Програма “Ваканция”- за информираност и достъпност за възможности за практикуване на спорт в свободното време;
- Увеличаване и разнообразяване на спортните услуги за деца, предлагани от спортните клубове в общината;
- Популяризиране сред децата на спортове, които не са включени в учебните програми по физическо възпитание и спорт.
- Подпомагане на местни, квартални и училищни спортни и извънкласни клубове.
- Организиране на спортни празници за насърчаване изявиата на младежи (Спортна панорама, Международен футболен турнир за деца).

***Приоритет 2.3.: Подобряване качеството на социалните услуги и интегриране на групи в социална изолация и малцинствени групи***

**Мярка 2.3.1.: Подобряване качеството на социалните услуги и създаване на нови**

**Дейности:**

- Оценка на потребностите от определени видове социални услуги и оценка по отношение на нуждаещите се целеви групи на територията на общината;
- Разработване/актуализиране на програми за интегриране на групи в социална изолация и малцинствени групи
- Създаване на нови социални услуги, насочени към предоставяне на дневна грижа за децата, свързана с превенция от изоставяне, превенция на насилието и отпадането от училище;
- Създаване на социални услуги от резидентен тип;
- Домашни грижи и социални услуги в домашна среда;
- Увеличаване на капацитета на услугите в общността.

**Мярка 2.3.2.: Обучение и квалификация на възрастни, на трайно безработни и на други лица от групите в неравностойно положение на пазара на труда и провеждане на активна политика в пазара на труда**

**Дейности:**

- Създаване на общинска програма за „Учене през целия живот“;
- Прилагане на Национални програми за учене през целия живот;
- Обучения за придобиване на професионална квалификация и преквалификация, съобразено с нуждите на пазара на труда;
- Предлагане на обучения за придобиване на знания и умения за създаване на собствен бизнес; повишаване на мениджърските умения и др. ,
- Програма за преодоляване на слабограмотността за роми;



## ***Общински план за развитие на Община Благоевград 2014- 2020г.***

- Провеждане на активна общинска политика в пазара на труда, ориентирана към заетост на рисковите групи и на групите в неравностойно положение по отношение на достъпа до заетост;

### **Мярка 2.3.3.: Превенция на младежката и дългосрочната безработица**

#### **Дейности:**

- Осигуряване на необходимите ресурси за обучение и квалификация и преквалификация на възрастни, на трайно безработни и на други лица от групите в неравностойно положение на пазара на труда;
- Мерки за увеличаване достъпа на безработни роми до информация за свободни работни места и програми за квалификация.

### ***Приоритет 2.4.: Опазване на околната среда***

#### **Мярка 2.4.1.: Подобряване качеството на атмосферния въздух**

- Повишаване качеството на почистване на пътната и уличната мрежа с цел намаляване на запрашеността (закупуване на нова модернизирана техника и увеличаване кратността на почистване на уличната мрежа);
- Ограничаване на достъпа на МПС в централната част на гр. Благоевград и разширяване на синята зона;
- Поетапно включване в газоразпределителната мрежа и подмяна на твърдо и течено гориво с природен газ от промишлените, търговските и обществено-административните обекти и битови потребители;
- Разработване и прилагане на стимули за насърчаване на газоснабдяването на домакинствата;

#### **Мярка 2.4.2.: Рационално управление и ползване на водните ресурси и пречистване на отпадните води, отделени от бита и промишлеността**

#### **Дейности:**

## ***Общински план за развитие на Община Благоевград 2014- 2020г.***

- Реконструкция на действащи локални пречиствателни съоръжения и изграждане на нови (*след изграждане на канализациите в селата*), вкл. изработване на работни проекти за преустройство на съществуващи септични ями в с. Селище (2 бр.) в модулни пречиствателни станции за отпадни води;
- Проектиране и реконструкция на главни водопроводни клонове на територията на гр. Благоевград, съгласно одобрения идеен проект за реконструкция на водопроводната мрежа на гр. Благоевград;
- Изграждане на пречиствателна станция за отпадни води в курортна местност “Бодрост”;
- Актуализиране на ППР за канализация на местността „Бодрост“, проектиране и изграждане на локални пречиствателни станции за курортните зони поотделно и канализационните мрежи в зоните „Бодрост“, „Картала“, „Добро поле“ и „Септемврийче“;
- Монтиране на измервателни устройства на водоизточниците за водопроводната мрежа в селата собственост на общината (изготвяне на работни проекти и изграждане на 15 бр. измервателни устройства);
- Задоволяване на нуждите от питейна вода, отговаряща на БДС, на селата, които имат недостиг на вода, чрез търсене на нови водоизточници – процедура за изготвяне на ППР, работни проекти, изграждане на нови водоизточници за водоснабдяване на селата, които не се стопанисват от „ВиК“ – гр. Благоевград;
- Изграждане и поддържане на язовири - процедура за изготвяне на ППР, работен проект за многогодишен изравнител за питейна вода на територията на община Благоевград;
- Осъществяване на обществен контрол чрез „сини“ телефони срещу разхищение на водни ресурси и изготвяне и реализиране на система за констатиране и контрол на разхищението на вода;
- Информирание на обществеността за състоянието на водните ресурси, начините и методите за пестеливо използване на водата чрез изготвяне на информационна система за постоянно информирание на населението за състоянието питейните водоснабдяване на територията на общината.

## ***Общински план за развитие на Община Благоевград 2014- 2020г.***

**Мярка 2.4.3.: Подобряване управлението на битовите и строителни отпадъците чрез предотвратяване или ограничаване на тяхното вредно въздействие върху човешкото здраве и околната среда**

**Дейности:**

- Изграждане на регионална система за управление на отпадъците за регион Благоевград за твърди битови отпадъци (ТБО), отговарящо на нормативните изисквания и система за предварително третиране на битови отпадъци;
- Изграждане на обществен събирателен център за безвъзмездно предаване на разделно събрани отпадъци от домакинствата в т.ч. едрогабаритни отпадъци, опасни отпадъци и др.;
- Изграждане на съоръжение за предварително третиране на строителни отпадъци;
- Недопускане изхвърляне на отпадъци на неразрешени места. Почистване на отпадъците и предприемане на мерки за недопускане на повторно замърсяване;
- Рекултивация на депото в с. Бучино, което не отговаря на нормативните изисквания след изграждане на регионалното депо;
- Изготвяне на морфологичен анализ на отпадъците;
- Поддържане на база данни за състоянието на управлението на отпадъците в общината;
- Подмяна на амортизираната обслужваща техника с високоефективна;
- Засилване на контрола по прилагане на системата за разделно събиране на отпадъци от опаковки – хартия/пластмаса/стъкло;;
- Утвърждаване и усъвършенстване на разрешителен режим за събиране и транспортиране на строителни и производствени отпадъци;
- Въвеждане на система за разделно събиране на опасни масово разпространени отпадъци;

**Мярка 2.4.4.: Опазване и популяризиране на биоразнообразието**

**Дейности:**

- Изграждане и поддържане на база данни за защитените обекти на територията на общината;

## ***Общински план за развитие на Община Благоевград 2014- 2020г.***

- Разработване на Програма за опазване и поддържане на вековните дървета;
- Подобряване на информираността и повишаване активността на обществото за опазване на биологичното разнообразие;
- Създаване на условия за по-ефективно обучение и образование за опазване на биологичното разнообразие;

### **Мярка 2.4.5.: Развитие на зелената система на град Благоевград и общината и възстановяване и опазване на зелените площи в междублоковите пространства на кварталите**

#### **Дейности:**

- Поддържане и актуализиране на регистър на зелените площи на територията на общината;
- Въвеждане на системност в провеждането на основните дейности по поддържане на зелената система: внасяне на нова дървесна и храстова растителност, сезонно зацветяване, окопаване, коситба, поливане, резитба за оформяне и санитарна резитба на дървесната и храстова растителност и други;
- Изграждане на нови съвременни поливни инсталации и ремонт на съществуващи поливни водопроводи за поддържане на зелените площи.

### **Мярка 2.4.6.: Повишаване на сигурността за гражданите чрез грижа за безпризорните животни**

#### **Дейности:**

- Изграждане на приют за безпризорни кучета;

### **Мярка 2.4.7.: Повишаване на информираността и екологичната култура на населението**

#### **Дейности:**

- Поддържане на Интернет-страница на Община Благоевград, посветена на актуална информация за околната среда;

## ***Общински план за развитие на Община Благоевград 2014- 2020г.***

- Информирание на населението за състоянието на околната среда съгласно изискванията на Закона за опазване на околната среда;
- Участие на обществеността в обществени обсъждания на инвестиционните предложения за изграждане на нови обекти.
- Организиране и осъществяване на кампанийни акции за почистване и озеленяване на града;
- Организиране на обществени кампании, свързани с отбелязване на важни природозащитни дати.

### ***Приоритет 2.5.: Преодоляване на териториалния и икономическия дисбаланс в общината***

#### **Мерки 2.5.1.: Преодоляване на териториалния и икономическия дисбаланс**

##### **Дейности:**

- Създаване на нови връзки град – село, достъп до нови пакети услуги и модернизиране на инфраструктурата в кметствата;
- Осигуряване на градоустройствена основа за предоставяне на терени на потенциални инвеститори за изграждане на обекти от икономиката и комплексно обществено обслужване;
- Насърчаване на предприемачеството и мобилността на работната сила, чрез подобряване на транспортните връзки, комуникациите и обществените услуги изграждане на центрове за технологии и развитие, бизнес паркове, нови производствени зони;
- Прилагане на общински програми за привличане на инвестиции в кметствата на общината

**Стратегическа цел 3: Превръщане на Благоевград в духовен и туристически център на Югозападна България**

***Приоритет 3.1.: гр. Благоевград - интелектуален център***

**Мярка 3.1.1.: Подобряване на координацията между администрацията, културните институции и висшите училища**

**Дейности:**

- Провеждане на регулярни форуми/срещи между културните институции и висшите училища в общината;
- Провеждане съвместно с ВУЗ в Благоевград на национални и международни конференции и семинари на различна тематика;
- Утвърждаване на сътрудничеството между университетите, общинската администрация и министерството на образованието и науката;

***Приоритет 3.2. : Благоевград – туристически център***

**Мярка 3.2.1.: Развитие на различните форми на туризъм – еко, планински, ловен и риболовен, културен, конгресен, бизнес, селски и религиозен**

**Дейности:**

- Създаване, реновиране и поддържане на туристическата инфраструктура;
- Създаване и поддържане на специализиране туристическа инфраструктура;
- Създаване на туристически културно – информационен център;
- Създаване на база данни за региона с подробна информация за ресурсите, атракциите и възможностите за алтернативен туризъм в общината;
- Развитие на алтернативни форми на туризъм.

**Мярка 3.2.2.: Развитие на цялостна маркетингова политика за популяризиране на Благоевград като национална и международна дестинация**

**Дейности:**

## ***Общински план за развитие на Община Благоевград 2014- 2020г.***

- Създаване на местен туристически продукт;
- Привличане на чужди инвеститори за развитие на развитие на туристическата инфраструктура;
- Създаване на интернет страница за възможностите за туризъм в Благоевград, прикрепянето ѝ към утвърдени в световен мащаб „търсачки“ и създаване на лесен достъп до нея;
- Подкрепа и презентирание на възможностите за развитие на туризъм в околностите на Благоевград;
- Представяне на туристически борси;
- Организиране на информационни турове;

### **Мярка 3.2.3.: Опазване и популяризиране на културното наследство**

#### **Дейности:**

- Опазване и реставриране на паметниците на културата на територията на общината;
- Изготвяне на рекламни материали за популяризиране на културното наследство общината

### ***Приоритет 3.3.: Благоевград - фестивален център***

#### **Мярка 3.3.1.: Стимулиране появата на нови фестивали и културни мероприятия**

#### **Дейности:**

- Учредяване на международен фестивал на франкофонската общност – „Франкофоли“;

#### **Мярка 3.3.2.: Подкрепа за провеждането на вече утвърдени фестивали**

#### **Дейности:**

- Утвърждаване на ежегоден международен детски екологичен куклено-театрален фестивал “Слънчоглед”;

## ***Общински план за развитие на Община Благоевград 2014- 2020г.***

- Утвърждаване на конкурса за хорови диригенти “Проф. Христо Ариширов”;
- Подкрепа за Националния ученически празник “За хляба наш...” и прерастването му в международен;
- Подкрепа за националния конкурс-изложба “Здравей, ваканция! Ваканция с Кока Кола”;
- Територия за млад театър „Тара-ра-бумбия“;
- Международен танцов фестивал „Заедно под дъгата“;
- Детски театрален фестивал „Талантино“;
- Фестивал на писменото слово „Аз чета“;
- Фестивал на фойерверките и визуалните изкуства;
- Международен конкурс за млади пианисти „Нашите деца свирят Бах“;
- Платформа за съвременно концептуално изкуство – „11-11“;
- Фестивал за джаз и етномузика „Джазфоли“;
- Открити музикални вечери.

### **Стратегическа цел 4: Повишаване на административния капацитет и подобряване на териториалното сътрудничество**

***Приоритет 4.1.: Подобряване качеството на услугите, предоставяни от общината и подобряване на капацитета.***

**Мярка 4.1.1.:** Усъвършенстване организацията на управление и работа в общинската администрация

#### **Дейности:**

- Увеличаване на дела на собствените приходи и местните правомощия за предоставяне на услуги, поемане на по-големи отговорности към населението за предоставяните услуги от общината;
- Прехвърляне на услуги, ресурси и правомощия от общината към кметствата и заведенията за услуги.

**Мярка 4.1.2.:** Усилване на капацитета и подобряване координацията за управление на средства от структурните фондове на ЕС на местно ниво и изграждане на партньорство



## ***Общински план за развитие на Община Благоевград 2014- 2020г.***

### **Дейности:**

- Обучения на служители за подготовка и управление на проекти;
- Подготовка на подходящи проекти за кандидатстване за финансиране;
- Проучване на добрите практики от други български общини;
- Търсене на стимули за служителите на общинската администрация да участват активно в изпълнението на проектите;
- Участие на представители на общините в мониторинга за използване на средствата от структурните фондове на ЕС;
- Фокус на подготвяните проекти върху приоритетите на ОПР;

### **Мярка 4.1.3.: Повишаване квалификацията и уменията на общинската администрация**

#### **Дейности:**

- Укрепване на капацитета на общинската администрация за разработване, съфинансиране и управление на инвестиционни проекти;
- Провеждане на езикови курсове за служителите;
- Укрепване на финансовия, административния и програмния капацитет на общината за разработване, съфинансиране и управление на проекти.

### ***Приоритет 4.2. Стимулиране на местните партньорства, трансграничното и международно сътрудничество***

**Мярка 4.2.1.:** Създаване и утвърждаване на трайни връзки със съседните общини за съвместна работа и участие в проекти и развитие на трансграничното и международно сътрудничество

#### **Дейности:**

- Създаване на условия за междуобщинско коопериране с цел кандидатстване и управление на проекти от фондовете на ЕС и предоставяне на услуги от общ интерес на участващите общини;
- Участие/ организиране на форуми за обмяна на опит и добри практики между общините;

## ***Общински план за развитие на Община Благоевград 2014- 2020г.***

- Създаване на условия за сътрудничеството с подходящи общини членки на ЕС и общини извън ЕС;
- Участие в съвместни проекти за обмяна на опит и добри практики.

#### **IV. ИНДИКАТОРИ ЗА ИЗПЪЛНЕНИЕ НА ОБЩИНСКИЯ ПЛАН ЗА РАЗВИТИЕ НА ОБЩИНА БЛАГОЕВГРАД 2014-2020 г.**

Реализацията на общинския план за развитие е сложен и многообразен процес, свързан с влиянието на фактори и обстоятелства в един сравнително дълъг период от време, при различни политически, икономически и социални ситуации, въздействие на международни фактори и промени в микро- и макросредата. Следователно, не е възможно да се предвидят точно всички промени, които ще настъпят при изпълнението на дадена стратегия и план за действие. Поради тези причини, реализацията на общинския план следва да се възприема като един непрекъснат процес на наблюдение, контрол и актуализация, учейки се от грешките, трудностите и неуспехите и коригиране на съществуващите вече насоки за развитие и дейности, адаптирайки ги към настъпилите нови обстоятелства и променена среда.

Много е важно да се подчертае, че общинския план и индикативната таблица дават само перспективите и насоките за развитие и не могат да имат задължителен характер. Те не могат да бъдат строга рамка, ограничаваща възможните дейности, програми, проекти.

На база на разработения план и индикативната финансова таблица за периода 2014-2020 г. се изготвят годишни програми за изпълнение.

За наблюдението /мониторинга/ по реализацията на общинския план може да се създаде мониторингова група, в която да бъдат включени представители на всички сектори – публичен /община и държавни структури/, частен и неправителствени организации. Специалистите трябва да бъдат, по възможност, с различни специалности, за да обхващат всички сфери на дейности. Съставът на групата се предлага от кмета на общината и се одобрява от Общинския съвет. Ролята на мониторинговата група е да наблюдава, като широкопредставен орган, процеса на изпълнение на стратегията и плана за действие и да изготвя отчети до Общинския съвет за успехите, неуспехите, проблемите и причините при осъществяване на общинската стратегия.

Непосредственият контрол по изпълнението на общинския план и индикативната таблица ще се осъществяват от ръководството на общината в лицето на кмета, като той може да възлага на неговите заместници или ключови специалисти от общинската администрация да отговарят за следенето по изпълнението на една или друга задача в

## ***Общински план за развитие на Община Благоевград 2014- 2020г.***

зависимост от ресора им. Общият контрол по изпълнението на общинския план и индикативната таблица ще се осъществява от Общинският съвет на база представен от кмета на общината ежегоден доклад, информация от мониторинговата група и контрол върху процедурите, свързани с мерките и действията, заложи в документа и финансирането им чрез бюджета.

Актуализацията на общинския план и индикативна таблица ще се извършват ежегодно, в периода октомври-декември, при подготовка на новия общински бюджет и вземайки предвид настъпилите промени в социално-икономическата среда в и извън общината. Процесът на актуализация се организира от кмета на общината като се ползват създадените вече работни групи. При необходимост се извършват корекции в броя и състава на тези групи, могат да се ангажират и външни експерти.

Актуализираните общински план за развитие и финансова индикативна таблица се одобряват от Общинския съвет.

Мониторингът е систематично събиране, анализ и използване на информация, необходима за управлението и вземането на решения в процеса на работата по изпълнение на Общинския план. По този начин може да се сравни реалният напредък по изпълнението на плана с предварително планираните дейности. Мониторингът е част от регулярното управление на прилагането на плана и изпълнява основна функция.

### **Стратегическа цел 1: Развитие на динамична и конкурентоспособна икономика, основана на знанието**

#### **Приоритет 1.1: Развитие на местната икономика чрез използване на местния потенциал.**

- Брой осигурени стимули от общината за създаване на научно-приложни продукти в съвместна работа на висшите учебни заведения с фирмите;
- Брой преференции за изграждане на високотехнологични звена и предприятия;
- Брой подкрепени предприятия за развитие на изследователска и развойна дейност;
- Брой анализи на нуждите, проблемите и възможностите за подкрепа от страна на общината;
- Брой разработени общински програми за насърчаване и подкрепа развитието на МСП;
- Брой проведени срещи с бизнеса за информиране относно общински проекти;
- Брой предприятия промоцирани в годишния каталог на общината;

## ***Общински план за развитие на Община Благоевград 2014- 2020г.***

- Брой проведени конференции за развитието на местния бизнес с акценти върху иновациите;
- Брой създадени консултантски звена и центрове;
- Брой програми за развитие на кълстери;

### ***Приоритет 1.2: Развитие на селското стопанство***

- % доизградена инфраструктура;
- Брой създадени стопанства на млади фермери;
- Брой разработени програми за полско и оранжерийно производство по култури;
- Усвоени изоставени земи за увеличаване на средния размер на обработваемите участъци - дка;
- Брой изградени съвременни бази за съхраняване и търговия на селскостопанска продукция;
- Брой създадени локални пазари/тържища за изкупуване и съхраняване на селскостопанската продукция (от животински и растителен произход);
- Км възстановена система от напоителни канали и хидромелиоративни съоръжения;
- Брой проекти за стимулиране на производството на овощни култури, пчеларство и билки.
- Брой изготвени Стратегии за развитие на устойчиво земеделие в община Благоевград;
- Брой организирани рекламни кампании на биопродуктите, произведени в община Благоевград.

### ***Приоритет 1.3: Привличане на инвестиции***

- Брой създадени партньорства с бизнеса в страната;
- Брой организирани бизнес-форуми, семинари, срещи (брой участия) за създаване/разширяване на контактите с чужди бизнес партньори;
- Брой организирани форуми и срещи.
- Брой проекти с ПЧП.

**Стратегическа цел 2: Подобряване на жизнената среда (чрез възстановяване и развитие на инфраструктурата, устойчиво развитие на селищната мрежа и опазване на околната среда) и качеството на живот.**

### ***Приоритет 2.1: Подобряване състоянието и развитие на инфраструктурата***

- Км ремонтирана уличната мрежа в Благоевград;
- Км подобрена и изградена общинската пътна мрежа;

## ***Общински план за развитие на Община Благоевград 2014- 2020г.***

- Брой създадени нови паркоместа;
- Брой изградени нови и ремонтирани съществуващи мостове;
- Брой изградени нови автобусни спирки;
- Км реабилитирана водопроводната мрежа или км реконструирани съществуващи съоръжения или Км изградена нова водопроводна мрежа;
- Км реконструирана или подновена съществуващата канализационна мрежа;
- Км доизградена канализационна мрежа в районите без канализация;
- Брой училищата с ремонтирани сгради и подобрена материалната база;
- Брой детски градини и детските ясли с ремонтирани сгради и подобрена материалната база;
- Брой училища, детски градини и детските ясли с внедрени съвременни технологии в образователно-възпитателния процес;
- Брой ремонтирани и обновени здравните заведения;
- Брой създадени хосписи;
- Брой социални заведения с подобрена МТБ;
- Брой ремонтирани домове за възрастни хора и клубове на пенсионера;
- Брой ремонтирани читалищни сгради;
- Брой реконструирани и модернизирани библиотеки;
- Брой изградени рампи за достъп на хора с увреждания в обществени сгради
- Брой газифицирани обекти;
- Брой санирани големите обществени сгради;
- Брой общински сгради с внедрени модели за ползване на алтернативни източници на енергия;

### ***Приоритет 2.2.: Подобряване качеството на образованието и създаване на благоприятна среда за реализация на младото поколение.***

- Брой осигурени компютри на учениците;
- Брой създадени виртуални библиотеки, бази данни и други информационни системи за нуждите на образованието;
- Брой създадени клубове по интереси в училищата и детските градини;
- Брой проведени професионални насочвания на ученици;
- Брой организирани форми за развитие на творческите таланти
- Брой организирани кампании за привличане на интереса на децата и техните родители от бедните етнически квартали към училището;
- Брой разработени и приложени програми за повишаване на гражданската култура на младото поколение;
- Брой проведени кампании против наркоманията;
- Брой създадени клубове за деца за превенция на престъпността;
- Площ изградени/ възстановени/модернизирани детски площадки;
- Брой проведени спортни празници за насърчаване изявата на младежи;

## ***Общински план за развитие на Община Благоевград 2014- 2020г.***

### ***Приоритет 2.3.: Подобряване качеството на социалните услуги и интегриране на групи в социална изолация и малцинствени групи***

- Брой разработени/актуализирани програми за интегриране на групи в социална изолация и малцинствени групи;
- Брой създадени нови социални услуги;
- Брой проведени обучения за придобиване на професионална квалификация и преквалификация;
- Брой приложени мерки за увеличаване достъпа на безработни роми до информация за свободни работни места и програми за квалификация.

### ***Приоритет 2.4.: Опазване на околната среда***

- Брой реконструирани действащи локални пречиствателни съоръжения и изградени на нови;
- Км реконструирани главни водопроводни клонове;
- Брой изградени пречиствателни станции за отпадни води;
- Брой изградени локални пречиствателни станции;
- Брой измервателни устройства монтирани на водоизточниците за водопроводната мрежа в селата собственост на общината;
- Брой изградени нови водоизточници;
- Брой изградени или ремонтирани язовири;
- Брой изградени обществени събирателни центърове за безвъзмездно предаване на разделно събрани отпадъци;
- Брой изградени съоръжения за предварително третиране на строителни отпадъци;
- Дка обновени зелени площи;
- Км изградени нови съвременни поливни инсталации или км ремонтирани съществуващи;
- Брой публикации в Интернет-страница на Община Благоевград, посветени на актуална информация за околната среда;
- Брой осъществени кампанийни акции за почистване и озеленяване на града;
- Брой реализирани обществени кампании, свързани с отбелязване на важни природозащитни дати.

## **Стратегическа цел 3: Превръщане на Благоевград в духовен и туристически център на Югозападна България**

### ***Приоритет 3.1.: гр. Благоевград - интелектуален център***

- Брой проведени регулярни форуми/срещи между културните институции и висшите училища в общината;

## ***Общински план за развитие на Община Благоевград 2014- 2020г.***

- Брой проведени национални и международни конференции и семинари на различна тематика съвместно с ВУЗ-овете в Благоевград;

### ***Приоритет 3.2. : Благоевград – туристически център***

- Брой туристи, посетили общината по туристически пакети, разработени и изпълнявани на територията ѝ;
- Годишен брой на реализираните нощувки;
- Брой открити легла за селски туризъм;
- Брой на туристите, посетили общината с екотуристически пакети;
- Брой на туристите, посетили общината с планински туристически пакет;
- Брой на туристите, ползвали ловно-риболовен пакет;
- Брой на туристите, ползвали пакет за селски туризъм;
- Брой на туристите, ползвали пакет за алтернативен туризъм;
- Създаване на местен туристически продукт;
- Брой участия на туристически борси;
- Брой организирани информационни турове;
- Брой реставриране паметници на културата;
- Брой рекламни материали за популяризиране на културното наследство общината;

### ***Приоритет 3.3.: Благоевград - фестивален център***

- Брой проведени фестивали;
- Брой участници във фестивалите;
- Брой посетители.

## **Стратегическа цел 4: Повишаване на административния капацитет и подобряване на териториалното сътрудничество**

### ***Приоритет 4.1.: Подобряване качеството на услугите, предоставяни от общината и подобряване на капацитета.***

- Брой проведени обучения на служители за подготовка и управление на проекти;
- Брой обучени служители;
- Брой подготвени проекти за кандидатстване за финансиране;
- Брой проведени езикови курсове за служителите;
- Брой обучени служители в езикови курсове;

### ***Приоритет 4.2. Стимулиране на местните партньорства, трансграничното и международно сътрудничество***

- Брой съвместни проекти с други общини/ с общини от държави членки на ЕС;
- Брой участия/ брой организирани форуми за обмяна на опит и добри практики между общините.



*Общински план за развитие на Община Благоевград 2014- 2020г.*

**V. ИНДИКАТИВНА ФИНАНСОВА ТАБЛИЦА – ОБЩИНСКИ ПЛАН ЗА РАЗВИТИЕ НА ОБЩИНА БЛАГОЕВГРАД ЗА ПЕРИОДА 2014 – 2020 Г.**

| Мярка / дейност  | Проектна готовност | Година на реализация / срок на изпълнение | Стойност | Източник на средства         |                              |   |                 |
|--|--------------------|---|----------|------------------------------|------------------------------|---|-----------------|
|  |                    |   |          | Средства от общинския бюджет | Средства от държавния бюджет | Фондове на ЕС, друга чуждестранна помощ | Частни средства |
| <b>Стратегическа цел 1: Развитие на динамична и конкурентоспособна икономика, основана на знанието</b>                               |                    |   |          |                              |                              |   |                 |
| <i>Приоритет 1.1: Развитие на местната икономика чрез използване на местния потенциал</i>  |                    |   |          |                              |                              |   |                 |
| <b>Мярка1.1.1.: Развитие на изследователски дейност, технологично развитие и иновациите в общината</b>                               |                    |   |          |                              |                              |   |                 |
| <i>Дейности:</i>   |                    |   |          |                              |                              |   |                 |
| Осигуряване на стимули от общината за създаване на научно-приложни продукти в съвместна работа на висшите учебни заведения с фирмите | Не е необходим     | 2014-2020 г.                              | -        | ✓                            |                              |   |                 |
| Привличане на високотехнологични производства чрез икономическо стимулиране от страна на общината;                                   | Не е необходим     | 2014-2020 г.                              | -        | ✓                            |                              |   |                 |
| Даване на преференции за изграждане на високотехнологични звена и предприятия;   | Не е необходим     | 2014-2020 г.                              | -        | ✓                            |                              |   |                 |
| Подкрепа за развитие на изследователска и развойна дейност;  | Не е необходим     | 2014-2020 г.                              | -        | ✓                            |                              |   |                 |
| <b>Мярка1.1.2.: Подкрепа за развитието на частния сектор и най-вече МСП</b>  |                    |   |          |                              |                              |   |                 |
| <i>Дейности:</i>   |                    |   |          |                              |                              |   |                 |

**Общински план за развитие на Община Благоевград 2014- 2020г.**

|  |                |  |        |   |  |  |   |
|--|----------------|--|--------|---|--|--|---|
| Анализ на нуждите, проблемите и възможностите за подкрепа от страна на общината  | Не е необходим | 2014г.                                     | 5 000  | ✓ |  |  |   |
| Разработване на специална общинска програма за насърчаване и подкрепа развитието на МСП  | Не е необходим | 2015 г.                                    | 5 000  | ✓ |  |  |   |
| Създаване на общински фонд за подкрепа на МСП  | Не е необходим | 2015-2020 г.                               | -      | ✓ |  |  |   |
| Провеждане на регулярни срещи с бизнеса за информиране относно общински проекти  | Не е необходим | 3 срещи на година (21 срещи)               | -      | ✓ |  |  |   |
| <b>Мярка1.1.3.: Подкрепа за утвърдените предприятия в общината</b>   |                |  |        |   |  |  |   |
| <b>Дейности:</b>   |                |  |        |   |  |  |   |
| Промоциране на утвърдените предприятия в общината (годишен каталог на общината)  | Идеен проект   | 2014-2020 г.                               | 17 500 | ✓ |  |  | ✓ |
| Създаване на бизнес справочник в интернет страницата на общината   | Идеен проект   | 2014-2020 г.                               | 8000   | ✓ |  |  |   |
| Организиране на годишна конференция за развитието на местния бизнес с акценти върху иновациите   | Не е необходим | По 1 конференция на година (7 конференции) | 14000  | ✓ |  |  | ✓ |
| <b>Мярка1.1.4.: Подпомагане предоставянето на бизнес услуги, свързани със стартиране на нов бизнес и/или създаването на нови работни места</b> |                |  |        |   |  |  |   |
| <b>Дейности:</b>   |                |  |        |   |  |  |   |
| Намаляване на административните процедури и ускорено преминаване при регистриране, строителство и стартиране на дейността                      | Не е необходим | 2014-2020 г.                               | -      | ✓ |  |  |   |
| Предоставяне на услуги от бизнес подкрепящи организации  | Не е необходим | 2014-2020 г.                               | -      | ✓ |  |  |   |
| Оказване на съдействие за изграждане на необходимата инфраструктура  | Не е необходим | 2014-2020 г.                               | -      | ✓ |  |  |   |

**Общински план за развитие на Община Благоевград 2014- 2020г.**

|  |                |                                    |                              |   |   |   |   |
|--|----------------|------------------------------------|------------------------------|---|---|---|---|
| Популяризиране на данъчните преференции и облекчени, които могат да се ползват при наемане на лица от определени рискови групи на пазара на труда  | Не е необходим | 2014-2020 г.                       | -                            | ✓ |   |   |   |
| Посредничество и улесняване предоставянето на разрешителни, достъп до стопанска площ   | Не е необходим | 2014-2020 г.                       | -                            | ✓ |   |   |   |
| <b>Мярка 1.1.5.: Подпомагане създаването на мрежи от предприятия (бизнес мрежи), работещи в близки сфери и по-специално в сферата на хранително-вкусовата, шивашката, селскостопанската промишленост, като основа за създаване на клъстери</b> |                |                                    |                              |   |   |   |   |
| <i>Дейности:</i>   |                |                                    |                              |   |   |   |   |
| Организиране на взаимодействия между централните власти, общината, местния бизнес, местни и национални организации, свързани със сектора   | Не е необходим | 2014-2020 г. (срещи на тримесечие) | -                            | ✓ |   |   |   |
| Създаване на консултантски звена и центрове  | Не е необходим | 2016-2017 г.                       | -                            | ✓ |   |   |   |
| Подготовка на програми за развитие на клъстери   | Не е необходим | 2015-2016 г.                       | -                            | ✓ |   |   |   |
| Обмяна на опит, иновационни практики и технологии  | Не е необходим | 2014-2020 г.                       | 20 000                       | ✓ |   | ✓ |   |
| <b>Приоритет 1.2: Развитие на селското стопанство</b>  |                |                                    |                              |   |   |   |   |
| <b>Мярка 1.2.1.: Перспективи за развитие на селското стопанство</b>  |                |                                    |                              |   |   |   |   |
| <i>Дейности:</i>   |                |                                    |                              |   |   |   |   |
| Провеждане на целенасочена политика за стабилизиране на сектора  | Не е необходим | 2014-2020 г.                       | -                            |   |   |   |   |
| Подкрепа за разширяване на оранжерийното производство  | Не е необходим | 2014-2020 г.                       | В зависимост от инвестициите |   | ✓ | ✓ | ✓ |
| Подобряване на сортовата структура   | Не е необходим | 2015-2017 г.                       | В зависимост от инвестициите |   |   | ✓ | ✓ |

**Общински план за развитие на Община Благоевград 2014- 2020г.**

|   |                |              |   |   |   |   |   |
|---|----------------|--------------|---|---|---|---|---|
| Доизграждане на необходимата инфраструктура   | Идеен проект   | 2015-2020 г. | В зависимост от инвестициите                                | ✓ | ✓ | ✓ | ✓ |
| Подкрепа за превръщане на зеленчуковите стопанства в пазарни и икономически жизнеспособни   | Не е необходим | 2014-2020 г. | -   | ✓ |   |   |   |
| Подкрепа за създаването на стопанства на млади фермери  | Идеен проект   | 2014-2016 г. | В зависимост от инвестициите                                |   | ✓ | ✓ | ✓ |
| Стимулиране използването на сортове, предаващи специфичен характер на зеленчукопроизводството   | Идеен проект   | 2014-2016 г. | В зависимост от инвестициите                                |   | ✓ | ✓ | ✓ |
| Разработване на програми за полско и оранжерийно производство по култури  | Не е необходим | 2014-2020 г. | -   | ✓ |   |   |   |
| Подкрепа за развитие на лозарството   | Не е необходим | 2014-2020 г. | -   | ✓ |   |   |   |
| Подкрепа за развитие на животновъдството  | Не е необходим | 2014-2020 г. | -   | ✓ |   |   |   |
| <b>Мярка 1.2.2.: Подобряване на интеграционните връзки между производители, преработватели и търговци на селскостопанска продукция</b>  |                |              |   |   |   |   |   |
| <b>Дейности:</b>  |                |              |   |   |   |   |   |
| Усвояване на изоставени земи и увеличаване на средния размер на обработваемите участъци   | Не е необходим | 2014-2020 г. | -   |   |   |   |   |
| Подобряване на интеграционните връзки между производители, преработватели и търговци на селскостопанска продукция, чрез изграждане на съвременни бази за съхраняване и търговия на селскостопанска продукция; Създаване на локален пазар/тържище за изкупуване и съхраняване на селскостопанската продукция (от животински и растителен произход) | Идеен проект   | 2017-2020 г. | 2 500 000 – индикативно или<br>В зависимост от инвестициите | ✓ | ✓ | ✓ | ✓ |

**Общински план за развитие на Община Благоевград 2014- 2020г.**

|  |                |              |  |   |   |   |   |
|--|----------------|--------------|--|---|---|---|---|
| Подкрепа на традиционни и нови производства, чрез преференциално финансиране   | Не е необходим | 2014-2020 г  | -  |   |   |   |   |
| Изграждане на местен агро-инфо-център за подпомагане на частните земеделски стопани  | Идеен проект   | 2018-2019 г. | В зависимост от инвестициите                           |   |   | ✓ | ✓ |
| Изграждане и поддържане на система за информационно осигуряване на селскостопанските производители   | Идеен проект   | 2015-2016 г. | 10 000   | ✓ |   |   | ✓ |
| Внедряване на нови и ефективни технологии, сортове и породи в селското стопанство  | Идеен проект   | 2014-2020 г. | В зависимост от инвестициите                           |   |   |   |   |
| Поощряване отглеждането на нови видове култури, пригодни за агрометеорологичните условия на югозападен регион (ягоди, малини, касис, билки и др.)  | Не е необходим | 2014-2020 г. | В зависимост от инвестициите                           | ✓ | ✓ |   | ✓ |
| Възстановяване на системата от напоителни канали и хидромелиоративни съоръжения и използване на наличния ресурс за увеличаване на трайните насаждения, зеленчукопроизводството и животновъдството, възстановяване на бубарство и създаване на насаждения с култивирани билки | Идеен проект   | 2015-2018 г. | 2 000 000 индикативно или в зависимост от инвестициите | ✓ | ✓ |   | ✓ |
| Реализиране на проекти за стимулиране на производството на овощни култури, пчеларство и билки  | Идеен проект   | 2014-2020 г. | В зависимост от инвестициите                           |   | ✓ | ✓ | ✓ |
| <b>Мярка 1.2.4.: Стимулиране развитието на биоземеделие</b>  |                |              |  |   |   |   |   |
| <b>Дейности:</b>   |                |              |  |   |   |   |   |
| Изготвяне на Стратегия за развитие на устойчиво земеделие в община Благоевград   | Идеен проект   | 2015-2016 г. | 5000   | ✓ |   |   |   |

**Общински план за развитие на Община Благоевград 2014- 2020г.**

|  |                |  |        |   |  |  |   |
|--|----------------|--|--------|---|--|--|---|
| Обмяна на опит и добри практики и популяризиране на биоземеделието чрез организиране на територията на общината на форум и борса за представяне на биопродукти от български и чуждестранни производители | Не е необходим | 2014-2020 г.<br>(по 1 събитие годишно) | 35 000 | ✓ |  |  | ✓ |
| Организиране на рекламна кампания на биопродуктите, произведени в общината   | Идеен проект   | 2015-2020 г.                           | 20 000 | ✓ |  |  | ✓ |
| <b>Мярка 1.2.5.: Подкрепа за създаването на браншова организация на местните производители и повишаване на тяхната информираност и квалификация</b>  |                |  |        |   |  |  |   |
| <i>Дейности:</i>   |                |  |        |   |  |  |   |
| Подкрепа за създаването на браншова организация на местните земеделски производители за защита на интересите им  | Не е необходим | 2015 г.                                | -      | ✓ |  |  |   |
| <b>Приоритет 1.3: Привличане на инвестиции</b>   |                |  |        |   |  |  |   |
| <b>Мярка 1.3.1.: Приличане на инвестиции чрез установяване на трайни бизнес партньорства</b>   |                |  |        |   |  |  |   |
| <i>Дейности:</i>   |                |  |        |   |  |  |   |
| Подкрепа създаването на партньорства с бизнеса в страната  | Не е необходим | 2014-2020 г.                           | -      |   |  |  |   |
| Създаване/разширяване на контактите с чужди бизнес партньори чрез организиране и участие в бизнес-форуми, семинари, срещи  | Не е необходим | 2014-2020 г.                           | 30 000 | ✓ |  |  | ✓ |
| Организиране на форуми и срещи   | Не е необходим | 2014-2020 г.                           | 10000  | ✓ |  |  | ✓ |
| <b>Мярка 1.3.2.: Създаване на ПЧП и инициативи за икономическо развитие</b>  |                |  |        |   |  |  |   |
| <i>Дейности:</i>   |                |  |        |   |  |  |   |
| Създаване на бизнес-консултативен съвет с представители на едря и малък бизнес, бизнес асоциации и академичната общност  | Не е необходим | 2014-2020 г.                           | -      | ✓ |  |  |   |

**Общински план за развитие на Община Благоевград 2014- 2020г.**

|   |   |              |            |   |   |   |  |
|---|---|--------------|------------|---|---|---|--|
| Създаване и развитие на ПЧП за съвместно участие в проекти за икономическо развитие   | Не е необходим                          | 2014-2020 г. | -          | ✓ |   |   |  |
| <b>Стратегическа цел 2: Подобряване на жизнената среда (чрез възстановяване и развитие на инфраструктурата, устойчиво развитие на селищната мрежа и опазване на околната среда) и качеството на живот</b> |   |              |            |   |   |   |  |
| <b>Приоритет 2.1: Подобряване състоянието и развитие на инфраструктурата</b>  |   |              |            |   |   |   |  |
| <b>Мярка 2.1.1: Разширяване и модернизация на местната транспортна инфраструктура - пътна мрежа, публичен транспорт</b>   |   |              |            |   |   |   |  |
| <b>Дейности:</b>  |   |              |            |   |   |   |  |
| Ремонт на уличната мрежа в Благоевград <sup>6</sup>   | Разработени проекти за част от обектите | 2014-2020 г. | 1 935 628  | ✓ | ✓ | ✓ |  |
| Подобряване на експлоатационното състояние и нивото на изграденост на общинската пътна мрежа <sup>7</sup>   | Разработени проекти за част от обектите | 2014-2020 г. | 15 504 000 | ✓ | ✓ | ✓ |  |
| Изграждане на подземни и надземни паркинги в ЦГЧ на Благоевград и увеличаване на паркоместата;  | Идеен проект                            | 2015-2017 г. | 500 000    | ✓ | ✓ | ✓ |  |
| Изграждане на велоалеи между и в селата за осигуряване на бърза, безопасна, евтина и екологична връзка между населените места   | Идеен проект                            | 2015-2020 г. | 2 000 000  | ✓ | ✓ | ✓ |  |
| Изграждане на нови мостове и поддръжка на съществуващите в община Благоевград   | Идеен проект                            | 2014-2020 г. | 5 000 000  | ✓ | ✓ | ✓ |  |
| Изграждане на нови автобусни спирки   | Идеен проект                            | 2015-2019 г. | 100 000    | ✓ | ✓ | ✓ |  |
| <b>Мярка 2.1.2: Подобряване на водоснабдяването и канализацията в проблемни населени места и квартали</b>   |   |              |            |   |   |   |  |
| <b>Дейности:</b>  |   |              |            |   |   |   |  |

<sup>6</sup> Приложение 1: Списък с обекти по дейност: Ремонт на уличната мрежа в Благоевград

<sup>7</sup> Приложение 2: Списък с идейни проекти по дейност: Подобряване на експлоатационното състояние и нивото на изграденост на общинската пътна мрежа

**Общински план за развитие на Община Благоевград 2014- 2020г.**

|   |              |              |            |   |   |   |  |
|---|--------------|--------------|------------|---|---|---|--|
| Рехабилитация на водопроводната мрежа за намаляване на загубите на вода – реконструкция на съществуващите съоръжения и изграждане на нови, вкл. изготвяне на работни проекти за рехабилитация на водопроводната мрежа с обхват всички села на територията на община Благоевград, както и на пет квартала на гр. Благоевград | Идеен проект | 2015-2019 г. | 10 000 000 | ✓ | ✓ | ✓ |  |
| Реконструкция и подновяване на съществуващата канализационна мрежа, която да включва селата Изгрев, Рилци и Бело поле и пет квартала на гр. Благоевград; (вкл. изработване на работни проекти)  | Идеен проект | 2015-2017 г. | 2 500 000  | ✓ | ✓ | ✓ |  |
| Доизграждане на канализационната мрежа в районите без канализация – вкл. актуализация на работните проекти за селата Церово, Долно Лешко, Логодаж, Долно Българчево и изготвяне на работни проекти и строителство в останалите села на територията на община Благоевград  | Идеен проект | 2017-2020 г. | 3 000 000  | ✓ | ✓ | ✓ |  |
| Проектиране и изграждане на водоизточници и водопроводна мрежа за зони „Бодрост“, „Картала“, „Добро поле“ и „Септемврийче“.   | Идеен проект | 2018-2019 г. | 15 000 000 | ✓ | ✓ | ✓ |  |
| <b>Мярка 2.1.3: Подобряване на състоянието и МТБ на образователната, здравната, социалната, културната инфраструктура в общината</b>  |              |              |            |   |   |   |  |
| <i>Дейности:</i>  |              |              |            |   |   |   |  |



**Общински план за развитие на Община Благоевград 2014- 2020г.**

|  |   |              |           |   |   |   |   |
|--|---|--------------|-----------|---|---|---|---|
| Ремонт и подобряване на материалната база и оборудването в училищата, детските градини и ясли и обслужващите звена и внедряване на съвременни технологии в образователно-възпитателния процес <sup>8</sup> | Разработени проекти за част от обектите | 2014-2017 г. | 2 119 300 | ✓ | ✓ | ✓ |   |
| Ремонт и обновяване на оборудването на здравните заведения в общината – саниране и обновяване на сградите на здравните служби в селата   | Идеен проект                            | 2016-2018 г. | 5 000 000 | ✓ | ✓ | ✓ | ✓ |
| Създаване на хоспис  | Идеен проект                            | 2019 г.      | 300 000   | ✓ | ✓ | ✓ | ✓ |
| Подобряване на МТБ на социалните заведения на територията на община Благоевград  | Идеен проект                            | 2014-2020 г. | 2 000 000 | ✓ | ✓ | ✓ |   |
| Ремонт на дом за възрастни хора, клубове на пенсионера   | Разработени проекти за част от обектите | 2015-2016 г. | 100 000   | ✓ | ✓ | ✓ |   |
| Изграждане и обновяване на предпазни огради, обозначаване с пътна маркировка и пътни знаци на учебните и детските заведения  | Идеен проект                            | 2015-2017 г. | 700 000   | ✓ | ✓ | ✓ |   |
| Изграждане, реконструкция и обновяване на материалната база на културната инфраструктура в общината  | Идеен проект                            | 2017-2018 г. | 500 000   | ✓ | ✓ | ✓ |   |
| Ремонт и подобряване на материалната база на читалищни сгради  | Идеен проект                            | 2017-2018 г. | 550 000   | ✓ | ✓ | ✓ |   |
| Реконструкция и модернизиране на библиотеките в общината   | Идеен проект                            | 2017-2018 г. | 500 000   | ✓ | ✓ | ✓ |   |
| Адаптиране на обществени сгради за достъп на хора с увреждания   | Идеен проект                            | 2014-2015 г. | 200 000   | ✓ | ✓ | ✓ |   |

<sup>8</sup> Приложение 3: Списък с обекти към Дейност: Подобряване на материалната база и оборудването в училищата, детските градини и ясли и обслужващите звена и внедряване на съвременни технологии в образователно-възпитателния процес

**Общински план за развитие на Община Благоевград 2014- 2020г.**

|  |                |              |  |   |   |   |  |
|--|----------------|--------------|--|---|---|---|--|
| Поддържане на гробищните паркове   | Идеен проект   | 2018-2019 г. | 100 000  | ✓ | ✓ | ✓ |  |
| <b>Мярка 2.1.4.: Подобряване на енергийната ефективност и въвеждането използване на ВЕИ</b>  |                |              |  |   |   |   |  |
| <i>Дейности:</i>   |                |              |  |   |   |   |  |
| Стартиране на програма за газификация (ясли 2,5,10,12 и детската кухня)  | Идеен проект   | 2015-2016 г. | В зависимост от стойността след разработване на проект |   |   |   |  |
| Топлинно саниране на големите обществени сгради  | Идеен проект   | 2016-2017 г. | 1 000 000  | ✓ | ✓ | ✓ |  |
| Изработване, приемане на общинска програма за обновяване на многофамилните жилища, включително с топлинна изолация и подкрепа на жителите за участие в нея | Не е необходим | 2015 г.      | 5 000  | ✓ |   |   |  |
| Внедряване на модели за ползване на алтернативни източници на енергия в общинските сгради – училища, детски заведения, сгради на общината и др.            | Идеен проект   | 2014-2020 г. | След разработване на проект                            | ✓ | ✓ | ✓ |  |
| Стимулиране въвеждането на ВЕИ в частния сектор – производствен и битов, чрез масово информиране за предимствата и възможности                             | Не е необходим | 2014-2020 г. | 2000 годишно   | ✓ | ✓ |   |  |
| <b>Приоритет 2.2.: Подобряване качеството на образованието и създаване на благоприятна среда за реализация на младото поколение</b>                        |                |              |  |   |   |   |  |
| <b>Мярка 2.2.1.: Въвеждане на информационни технологии в обучението</b>  |                |              |  |   |   |   |  |
| <i>Дейности:</i>   |                |              |  |   |   |   |  |

**Общински план за развитие на Община Благоевград 2014- 2020г.**

|   |              |              |  |   |   |   |   |
|---|--------------|--------------|--|---|---|---|---|
| Осигуряване на компютри и достъп до тях на всеки ученик   | Идеен проект | 2015-2016 г. | В зависимост от стойността след получаване на оферти за компютърни конфигурации и уточняването на броя | ✓ | ✓ | ✓ | ✓ |
| Изграждане на компютърни мрежи в и между учениите заведения   | Идеен проект | 2015-2016 г. | Уточняване след подготовка на проект   | ✓ | ✓ | ✓ | ✓ |
| Създаване на виртуални библиотеки, бази данни и други информационни системи за нуждите на образованието                               | Идеен проект | 2015-2016 г. | Уточняване след подготовка на проект   | ✓ | ✓ | ✓ | ✓ |
| <b>Мярка 2.2.2.: Подкрепа и разширяване на извънкласни и извънучилищни форми на заниманията на деца и младежи</b>                     |              |              |  |   |   |   |   |
| <i>Дейности:</i>  |              |              |  |   |   |   |   |
| Създаване на клубове по интереси в училищата и детските градини   | Идеен проект | 2017 г.      | 150 000  | ✓ | ✓ | ✓ | ✓ |
| Ежегодно провеждане на Месец на талантите – „Фестивал на детското творчество“ и състезание „Знам и мога“ за различни възрастови групи | Идеен проект | 2014-2020 г. | 30 000 годишно   | ✓ | ✓ | ✓ | ✓ |
| <b>Мярка 2.2.3.: Обучения и ориентация на младото поколение към професии от местно значение и професии с трудова реализация</b>       |              |              |  |   |   |   |   |
| <i>Дейности:</i>  |              |              |  |   |   |   |   |
| Организиране и провеждане на професионално насочване на всеки ученик  | Идеен проект | 2014-2020 г. | 500 000  | ✓ | ✓ | ✓ | ✓ |

**Общински план за развитие на Община Благоевград 2014- 2020г.**

|  |                |              |                |   |   |   |   |
|--|----------------|--------------|----------------|---|---|---|---|
| Разработване на учебни програми, преодолжаващи несъответствията между изграждащите от образованието умения и нуждите на пазара на труда; | Идеен проект   | 2015-2015 г. | 20 000         | ✓ | ✓ | ✓ | ✓ |
| Организиране на форми за развитие на творческите таланти   | Идеен проект   | 2014-2020 г. | 500 000        | ✓ | ✓ | ✓ | ✓ |
| <b>Мярка 2.2.4.: Намаляване на броя на отпадналите ученици</b>   |                |              |                |   |   |   |   |
| <b>Дейности:</b>   |                |              |                |   |   |   |   |
| Стартиране на училища „Втори шанс“ за младежи, не успели да завършат основно или средно образование                                      | Идеен проект   | 2014-2015 г. | 250 000        | ✓ | ✓ | ✓ | ✓ |
| Разработване на местна общинска програма за „Интегрирано образование“ съвместно с широката подкрепа на родителската общност              | Не е необходим | 2016 г.      | 5000           | ✓ |   |   |   |
| Организиране на кампании за привличане на интереса на децата и техните родители от бедните етнически квартали към училището              | Не е необходим | 2014-2020 г. | 2000 годишно   | ✓ |   |   | ✓ |
| <b>Мярка 2.2.5.: Борба с противообществените прояви при младежите</b>  |                |              |                |   |   |   |   |
| <b>Дейности:</b>   |                |              |                |   |   |   |   |
| Програми за повишаване на гражданската култура на младото поколение  | Не е необходим | 2014-2020 г. | 10 000 годишно | ✓ |   |   |   |
| Провеждане на кампания против наркоманията   | Не е необходим | 2014 г.      | 5000           | ✓ | ✓ | ✓ | ✓ |
| Създаване на клубове за деца за превенция на престъпността   | Не е необходим | 2015 г.      | 10 000         | ✓ | ✓ | ✓ | ✓ |

**Общински план за развитие на Община Благоевград 2014- 2020г.**

**Мярка 2.2.6.: Развитие на спорта**

*Дейности:*

|   |                |              |                |   |   |   |   |
|---|----------------|--------------|----------------|---|---|---|---|
| Насърчаване на практикуването на различни видове спорт при децата   | Не е необходим | 2014-2020 г  | 2000 годишно   | ✓ | ✓ |   |   |
| Проектиране и изграждане на детски площадки (10 бр.), възстановяване и модернизация на съществуващите спортни съоръжения (16 бр.) | Идеен проект   | 2015-2016 г. | 478 500        | ✓ | ✓ | ✓ |   |
| Въвеждане на Програма “Ваканция”- за информираност и достъпност за възможности за практикуване на спорт в свободното време        | Не е необходим | 2014-2020 г  | 2000 годишно   | ✓ |   |   |   |
| Увеличаване и разнообразяване на спортните услуги за деца, предлагани от спортните клубове в общината                             | Не е необходим | 2014-2020 г  | 100 000        | ✓ |   |   | ✓ |
| Популяризиране сред децата на спортове, които не са включени в учебните програми по физическо възпитание и спорт                  | Не е необходим | 2014-2020 г  | -              |   |   |   |   |
| Подпомагане на местни, квартални и училищни спортни и извънкласни клубове   | Не е необходим | 2014-2020 г. | 10 000 годишно | ✓ |   |   | ✓ |
| Организиране на спортни празници за насърчаване изявата на младежи (Спортна панорама, Международен футболен турнир за деца)       | Не е необходим | 2014-2020 г. | 155 000        | ✓ |   |   | ✓ |

**Приоритет 2.3.: Подобряване качеството на социалните услуги и интегриране на групи в социална изолация и малцинствени групи**

**Мярка 2.3.1.: Подобряване качеството на социалните услуги и създаване на нови**

**Общински план за развитие на Община Благоевград 2014- 2020г.**

| <b>Дейности:</b>   |                |              |         |   |   |   |  |
|--|----------------|--------------|---------|---|---|---|--|
| Оценка на потребностите от определени видове социални услуги и оценка по отношение на нуждаещите се целеви групи на територията на общината  | Не е необходим | 2014 г.      | 5 000   | ✓ |   |   |  |
| Разработване/актуализиране на програми за интегриране на групи в социална изолация и малцинствени групи  | Идеен проект   | 2014-2020 г. | 50 000  | ✓ |   |   |  |
| Създаване на нови социални услуги, насочени към предоставяне на дневна грижа за децата, свързана с превенция от изоставяне, превенция на насилието и отпадането от училище                                 | Идеен проект   | 2015-2016 г. | 20 000  | ✓ | ✓ | ✓ |  |
| Създаване на социални услуги от резидентен тип   | Идеен проект   | 2015 г.      | 50 000  | ✓ | ✓ | ✓ |  |
| Домашни грижи и социални услуги в домашна среда  | Идеен проект   | 2016 г.      | 50 000  | ✓ | ✓ | ✓ |  |
| Увеличаване на капацитета на услугите в общността  | Идеен проект   | 2018 г.      | 100 000 | ✓ | ✓ | ✓ |  |
| <b>Мярка 2.3.2.: Обучение и квалификация на възрастни, на трайно безработни и на други лица от групите в неравностойно положение на пазара на труда и провеждане на активна политика в пазара на труда</b> |                |              |         |   |   |   |  |
| <b>Дейности:</b>   |                |              |         |   |   |   |  |
| Създаване на общинска програма за „Учене през целия живот“   | Идеен проект   | 2014- 2020 г | 10 000  | ✓ |   |   |  |

**Общински план за развитие на Община Благоевград 2014- 2020г.**

|   |                |              |  |   |   |   |   |
|---|----------------|--------------|--|---|---|---|---|
| Прилагане на Национални програми за учене през целия живот  | Не е необходим | 2014- 2020 г | -  | ✓ |   |   |   |
| Обучения за придобиване на професионална квалификация и преквалификация, съобразено с нуждите на пазара на труда  | Идеен проект   | 2014- 2020 г | 70 000                                     | ✓ | ✓ | ✓ |   |
| Предлагане на обучения за придобиване на знания и умения за създаване на собствен бизнес; повишаване на мениджърските умения и др.  | Идеен проект   | 2014- 2020 г | 70 000                                     | ✓ | ✓ | ✓ |   |
| Програма за преодоляване на слабограмотността за роми   | Не е необходим | 2015 г.      | 10 000                                     | ✓ |   |   |   |
| Провеждане на активна общинска политика в пазара на труда, ориентирана към заетост на рисковите групи и на групите в неравностойно положение по отношение на достъпа до заетост             | Не е необходим | 2014-2020 г. | -  | ✓ |   |   |   |
| <b>Мярка 2.3.3.: Превенция на младежката и дългосрочната безработица</b>  |                |              |  |   |   |   |   |
| <i>Дейности:</i>  |                |              |  |   |   |   |   |
| Осигуряване на необходимите ресурси за обучение и квалификация и преквалификация на възрастни, на трайно безработни и на други лица от групите в неравностойно положение на пазара на труда | Не е необходим | 2014-2020 г. | В зависимост от нуждите ще се идентифицира | ✓ | ✓ | ✓ | ✓ |
| Мерки за увеличаване достъпа на безработни роми до информация за свободни работни места и програми за квалификация  | Не е необходим | 2014-2020 г. | -  | ✓ |   |   |   |
| <b>Приоритет 2.4.: Опазване на околната среда</b>   |                |              |  |   |   |   |   |

**Общински план за развитие на Община Благоевград 2014- 2020г.**

**Мярка 2.4.1.: Подобряване качеството на атмосферния въздух**

*Дейности:*

|   |                |              |                             |   |   |   |   |
|---|----------------|--------------|-----------------------------|---|---|---|---|
| Повишаване качеството на почистване на пътната и уличната мрежа с цел намаляване на запрашеността (закупуване на нова модернизирана техника и увеличаване кратността на почистване на уличната мрежа) | Идеен проект   | 2015-2016 г. | 1 700 000                   | ✓ | ✓ | ✓ | ✓ |
| Ограничаване на достъпа на МПС в централната част на гр. Благоевград и разширяване на синята зона   | Идеен проект   | 2015 г.      | След разработване на проект |   |   |   |   |
| Поетапно включване в газоразпределителната мрежа и подмяна на твърдо и течно гориво с природен газ от промишлените, търговските и обществено-административните обекти и битови потребители            | Идеен проект   | 2014-2020 г. | След разработване на проект |   |   |   |   |
| Разработване и прилагане на стимули за насърчаване на газоснабдяването на домакинствата   | Не е необходим | 2014-2020 г. | -                           | ✓ |   |   |   |

**Мярка 2.4.2.: Рационално управление и ползване на водните ресурси и пречистване на отпадните води, отделяни от бита и промишлеността**

*Дейности:*



**Общински план за развитие на Община Благоевград 2014- 2020г.**

|   |              |              |                                      |   |   |   |  |
|---|--------------|--------------|--------------------------------------|---|---|---|--|
| Реконструкция на действащи локални пречиствателни съоръжения и изграждане на нови (след изграждане на канализациите в селата), вкл. изработване на работни проекти за преустройство на съществуващи септични ями в с. Селище (2 бр.) в модулни пречиствателни станции за отпадни води | Идеен проект | 2014-2020 г. | След разработване на работни проекти | ✓ | ✓ | ✓ |  |
| Проектиране и реконструкция на главни водопроводни клонове на територията на гр. Благоевград, съгласно одобрения идеен проект за реконструкция на водопроводната мрежа на гр. Благоевград   | Идеен проект | 2015-2017 г. | съгласно одобрения идеен проект      | ✓ | ✓ | ✓ |  |
| Изграждане на пречиствателна станция за отпадни води в курортна местност "Бодрост";   | Идеен проект | 2016 г.      | След разработване на работен проект  | ✓ | ✓ | ✓ |  |
| Актуализиране на ППР за канализация на местността „Бодрост“, проектиране и изграждане на локални пречиствателни станции за курортните зони поотделно и канализационните мрежи в зоните „Бодрост“, „Картала“, „Добро поле“ и „Септемврийче“  | Идеен проект | 2017-2019 г. | След разработване на работен проект  | ✓ | ✓ | ✓ |  |
| Монтиране на измервателни устройства на водоизточниците за водопроводната мрежа в селата собственост на общината (изготвяне на работни проекти и изграждане на 15 бр. измервателни устройства   | Идеен проект | 2018 г.      | След разработване на работен проект  | ✓ | ✓ | ✓ |  |

**Общински план за развитие на Община Благоевград 2014- 2020г.**

|   |                |              |                                     |   |   |   |  |
|---|----------------|--------------|-------------------------------------|---|---|---|--|
| Задоволяване на нуждите от питейна вода, отговаряща на БДС, на селата, които имат недостиг на вода, чрез търсене на нови водоизточници – процедура за изготвяне на ППР, работни проекти, изграждане на нови водоизточници за водоснабдяване на селата, които не се стопанисват от „ВиК“ – гр. Благоевград | Идеен проект   | 2015-2018 г. | След разработване на работен проект | ✓ | ✓ | ✓ |  |
| Изграждане и поддържане на язовири – процедура за изготвяне на ППР, работен проект за многогодишен изравнител за питейна вода на територията на община Благоевград  | Идеен проект   | 2016-2020 г. | След разработване на работен проект | ✓ | ✓ | ✓ |  |
| Осъществяване на обществен контрол чрез „сини” телефони срещу разхищение на водни ресурси и изготвяне и реализиране на система за констатиране и контрол на разхищението на вода  | Не е необходим | 2014-2020 г. | 5 000                               | ✓ |   |   |  |
| Информирание на обществеността за състоянието на водните ресурси, начините и методите за пестеливо използване на водата чрез изготвяне на информационна система за постоянно информирание на населението за състоянието питейните водоснабдяване на територията на общината                               | Не е необходим | 2014-2020 г. | 10 000                              | ✓ |   |   |  |
| <b>Мярка 2.4.3.: Подобряване управлението на битовите и строителни отпадъците чрез предотвратяване или ограничаване на тяхното вредно въздействие върху човешкото здраве и околната среда</b>   |                |              |                                     |   |   |   |  |
| <i>Дейности:</i>  |                |              |                                     |   |   |   |  |

**Общински план за развитие на Община Благоевград 2014- 2020г.**

|   |                   |               |                             |   |   |   |  |
|---|-------------------|---------------|-----------------------------|---|---|---|--|
| Изграждане на регионална система за управление на отпадъците за регион Благоевград за твърди битови отпадъци (ТБО), отговарящо на нормативните изисквания и система за предварително третиране на битови отпадъци | Разработен проект | 2014-2015 г.  | 30 000 000                  | ✓ | ✓ | ✓ |  |
| Изграждане на обществен събирателен център за безвъзмездно предаване на разделно събрани отпадъци от домакинствата в т.ч. едрогабаритни отпадъци, опасни отпадъци и др.   | Идеен проект      | 2016 г.       | 400 000                     | ✓ | ✓ | ✓ |  |
| Изграждане на съоръжение за предварително третиране на строителни отпадъци  | Идеен проект      | 2017 -2018 г. | 500 000                     | ✓ | ✓ | ✓ |  |
| Недопускане изхвърляне на отпадъци на неразрешени места. Почистване на отпадъците и предприемане на мерки за недопускане на повторно замърсяване  | Не е необходим    | 2014-2020 г.  | 30 000                      | ✓ | ✓ | ✓ |  |
| Рекултивация на депото в с. Бучино, което не отговаря на нормативните изисквания след изграждане на регионалното депо   | Идеен проект      | 2016-2017 г.  | След разработване на проект | ✓ | ✓ | ✓ |  |
| Изготвяне на морфологичен анализ на отпадъците  | Не е необходим    | 2014 г.       | 15 000                      | ✓ |   |   |  |
| Поддържане на база данни за състоянието на управлението на отпадъците в общината  | Не е необходим    | 2014-2020 г.  | 10 000                      | ✓ |   |   |  |

**Общински план за развитие на Община Благоевград 2014- 2020г.**

|   |                |                |  |   |   |   |   |
|---|----------------|----------------|--|---|---|---|---|
| Подмяна на амортизираната обслужваща техника с високоефективна  | Идеен проект   | 2015 – 2017 г. | В зависимост от вида и обема на закупената техника | ✓ | ✓ | ✓ |   |
| Засилване на контрола по прилагане на системата за разделно събиране на отпадъци от опаковки – хартия/пластмаса/стъкло    | Не е необходим | 2014-2020 г.   | РИОСВ, Община Благоевград                          |   |   |   |   |
| Утвърждаване и усъвършенстване на разрешителен режим за събиране и транспортиране на строителни и производствени отпадъци |                | 2014-2020 г.   | РИОСВ, Община Благоевград                          |   |   |   |   |
| Въвеждане на система за разделно събиране на опасни масово разпространени отпадъци  |                | 2016 г.        | 500 000  | ✓ | ✓ |   |   |
| <b>Мярка 2.4.4.: Опазване и популяризиране на биоразнообразието</b>   |                |                |  |   |   |   |   |
| <b>Дейности:</b>  |                |                |  |   |   |   |   |
| Изграждане и поддържане на база данни за защитените обекти на територията на общината                                     | Не е необходим | 2014-2020      | 8 000  | ✓ | ✓ |   |   |
| Разработване на Програма за опазване и поддържане на вековните дървета  | Не е необходим | 2015 г.        | 5000   | ✓ |   |   |   |
| Подобряване на информираността и повишаване активността на обществото за опазване на биологичното разнообразие            | Не е необходим | 2014-2020 г.   | 2000 годишно                                       | ✓ |   |   | ✓ |

**Общински план за развитие на Община Благоевград 2014- 2020г.**

|  |                |              |  |   |   |   |  |
|--|----------------|--------------|--|---|---|---|--|
| Създаване на условия за по-ефективно обучение и образование за опазване на биологичното разнообразие   | Не е необходим | 2014-2020 г. | -  |   |   |   |  |
| <b>Мярка 2.4.5.: Развитие на зелената система на град Благоевград и общината и възстановяване и опазване на зелените площи в междублоковите пространства на кварталите</b>   |                |              |  |   |   |   |  |
| <i>Дейности:</i>   |                |              |  |   |   |   |  |
| Поддържане и актуализиране на регистър на зелените площи на територията на общината  | Не е необходим | 2014-2020 г. | 10 000   | ✓ |   |   |  |
| Въвеждане на системност в провеждането на основните дейности по поддържане на зелената система: внасяне на нова дървесна и храстова растителност, сезонно зацветяване, окопаване, коситба, поливане, резитба за оформяне и санитарна резитба на дървесната и храстова растителност и други | Идеен проект   | 2014-2020 г. | 600 000 годишно  | ✓ |   |   |  |
| Изграждане на нови съвременни поливни инсталации и ремонт на съществуващи поливни водопроводи за поддържане на зелените площи  | Идеен проект   | 2015-2016 г. | След разработен проект   | ✓ | ✓ | ✓ |  |
| <b>Мярка 2.4.6.: Повишаване на сигурността на гражданите чрез грижа за безпризорните животни</b>   |                |              |  |   |   |   |  |
| <i>Дейности:</i>   |                |              |  |   |   |   |  |
| Поддържане на приюта за безпризорни кучета   | Не е необходим | 2015-2020 г. | Предстои изграждането на приют; уточняване на стойност след изграждането | ✓ |   |   |  |
| <b>Мярка 2.4.7.: Повишаване на информираността и екологичната култура на населението</b>   |                |              |  |   |   |   |  |

**Общински план за развитие на Община Благоевград 2014- 2020г.**

| <i>Деятности:</i>  |                |              |                 |   |   |   |  |
|--|----------------|--------------|-----------------|---|---|---|--|
| Поддържане на Интернет-страница на Община Благоевград, посветена на актуална информация за околната среда                  | Не е необходим | 2014-2020 г. | -               | ✓ |   |   |  |
| Информирание на населението за състоянието на околната среда съгласно изискванията на Закона за опазване на околната среда | Не е необходим | 2014-2020 г. | -               | ✓ |   |   |  |
| Участие на обществеността в обществени обсъждания на инвестиционните предложения за изграждане на нови обекти              | Не е необходим | 2014-2020 г. | -               | ✓ |   |   |  |
| Организиране и осъществяване на кампанийни акции за почистване и озеленяване на града                                      | Не е необходим | 2014-2020 г. | -               | ✓ |   |   |  |
| Организиране на обществени кампании, свързани с отбелязване на важни природозащитни дати                                   | Не е необходим | 2014-2020 г. | -               | ✓ |   |   |  |
| <b>Приоритет 2.5.: Преодоляване на териториалния и икономическия дисбаланс в общината</b>                                  |                |              |                 |   |   |   |  |
| <b>Мярка 2.5.1.: Преодоляване на териториалния и икономическия дисбаланс</b>   |                |              |                 |   |   |   |  |
| <i>Деятности:</i>  |                |              |                 |   |   |   |  |
| Създаване на нови връзки град – село, достъп до нови пакети услуги и модернизиране на инфраструктурата в кметствата        | Идеен проект   | 2014-2020    | 200 000 годишно | ✓ | ✓ | ✓ |  |

**Общински план за развитие на Община Благоевград 2014- 2020г.**

|  |                |              |                                     |   |   |   |   |
|--|----------------|--------------|-------------------------------------|---|---|---|---|
| Насърчаване на предприемачеството и мобилността на работната сила, чрез подобряване на транспортните връзки, комуникациите и обществените услуги изграждане на центрове за технологии и развитие, бизнес паркове, нови производствени зони | Идеен проект   | 2014-2020 г. | В зависимост от разработени проекти | ✓ | ✓ | ✓ |   |
| Прилагане на общински програми за привличане на инвестиции в кметствата на общината  | Не е необходим | 2014-2020 г. | -                                   | ✓ |   |   |   |
| <b>Стратегическа цел 3: Превръщане на Благоевград в духовен и туристически център на Югозападна България</b>   |                |              |                                     |   |   |   |   |
| <b>Приоритет 4.1.: гр. Благоевград - интелектуален център</b>  |                |              |                                     |   |   |   |   |
| <b>Мярка 4.1.1.: Подобряване на координацията между администрацията, културните институции и висшите училища</b>   |                |              |                                     |   |   |   |   |
| <b>Дейности:</b>   |                |              |                                     |   |   |   |   |
| Провеждане на регулярни форуми/срещи между културните институции и висшите училища в общината  | Не е необходим | 2014-2020 г. | -                                   | ✓ | ✓ |   | ✓ |
| Провеждане съвместно с ВУЗ в Благоевград на национални и международни конференции и семинари на различна тематика  | Не е необходим | 2014-2020 г. | 70 000                              | ✓ | ✓ |   | ✓ |
| Утвърждаване на сътрудничеството между университетите, общинската администрация и министерството на образованието и науката  | Не е необходим | 2014-2020 г. | -                                   | ✓ |   |   |   |
| <b>Приоритет 4.2. : Благоевград – туристически център</b>  |                |              |                                     |   |   |   |   |
| <b>Мярка 4.2.1.: Развитие на различните форми на туризъм – еко, планински, ловен и риболовен, културен, конгресен, бизнес, селски и религиозен</b>   |                |              |                                     |   |   |   |   |
| <b>Дейности:</b>   |                |              |                                     |   |   |   |   |

**Общински план за развитие на Община Благоевград 2014- 2020г.**

|  |                |              |                         |   |   |   |   |
|--|----------------|--------------|-------------------------|---|---|---|---|
| Създаване, реновиране и поддържане на туристическата инфраструктура  | Идеен проект   | 2014-2020 г. | 5 000 000               | ✓ | ✓ | ✓ | ✓ |
| Създаване и поддържане на специализирана туристическа инфраструктура   | Идеен проект   | 2014-2020 г. | 5 000 000               | ✓ | ✓ | ✓ | ✓ |
| Създаване на туристически културно – информационен център  | Идеен проект   | 2014-2015 г. | 40 000                  | ✓ | ✓ | ✓ |   |
| Създаване и поддържане на база данни за региона с подробна информация за ресурсите, атракциите и възможностите за алтернативен туризъм в общината                                  | Не е необходим | 2014-2020 г. | 15 000                  | ✓ |   |   |   |
| Развитие на алтернативни форми на туризъм  | Идеен проект   | 2014-2015 г. | 500 000                 | ✓ | ✓ | ✓ |   |
| <b>Мярка 4.2.2.: Развитие на цялостна маркетингова политика за популяризиране на Благоевград като национална и международна дестинация</b>   |                |              |                         |   |   |   |   |
| <b>Дейности:</b>   |                |              |                         |   |   |   |   |
| Създаване на местен туристически продукт   | Идеен проект   | 2015 г.      | В зависимост от проекта | ✓ | ✓ | ✓ |   |
| Привличане на чужди инвеститори за развитие на туристическата инфраструктура   | Не е необходим | 2014-2020 г. | -                       | ✓ |   |   |   |
| Създаване и поддържане на интернет страница за възможностите за туризъм в Благоевград, прикрепянето ѝ към утвърдени в световен мащаб „търсачки“ и създаване на лесен достъп до нея | Не е необходим | 2014-2020 г. | 10 000                  | ✓ |   |   |   |



**Общински план за развитие на Община Благоевград 2014- 2020г.**

|   |                |              |                                |   |   |   |   |
|---|----------------|--------------|--------------------------------|---|---|---|---|
| Подкрепа и презентирание на възможностите за развитие на туризъм в околностите на Благоевград   | Не е необходим | 2014-2020 г. | 2000 годишно                   | ✓ |   |   | ✓ |
| Представяне на туристически борси   | Не е необходим | 2014-2020 г. | 10 000                         | ✓ |   |   | ✓ |
| Организиране на информационни турове  | Идеен проект   | 2014-2020 г. | 5 000 годишно                  | ✓ |   |   | ✓ |
| <b>Мярка 4.2.3.: Опазване и популяризиране на културното наследство</b>                         |                |              |                                |   |   |   |   |
| <i>Дейности:</i>  |                |              |                                |   |   |   |   |
| Опазване и реставриране на паметниците на културата на територията на общината                  | Идеен проект   | 2014-2020 г. | След идентифициране на нуждите | ✓ | ✓ | ✓ |   |
| Изготвяне на рекламни материали за популяризиране на културното наследство общината             | Идеен проект   | 2014-2020 г. | 2000 годишно                   | ✓ |   |   | ✓ |
| <b>Приоритет 4.3.: Благоевград - фестивален център</b>  |                |              |                                |   |   |   |   |
| <b>Мярка 4.3.1.: Стимулиране появата на нови фестивали и културни мероприятия</b>               |                |              |                                |   |   |   |   |
| <i>Дейности:</i>  |                |              |                                |   |   |   |   |
| Международен фестивал на франкофонската общност „Франкофоли“                                    | Готов проект   | 2014-2020 г. | 150 000 на година              | ✓ | ✓ | ✓ |   |
| <b>Мярка 4.3.2.: Подкрепа за провеждането на вече утвърдени фестивали</b>                       |                |              |                                |   |   |   |   |
| <i>Дейности:</i>  |                |              |                                |   |   |   |   |
| Утвърждаване на ежегоден международен детски екологичен куклено-театрален фестивал “Слънчоглед” | Реализира се   | 2014-2020 г. | 25 000 на година               | ✓ | ✓ | ✓ | ✓ |
| Утвърждаване на конкурса за хорови диригенти “Проф. Христо Арищиров”;                           | Реализира се   | 2014-2020 г. | 16 000 на година               | ✓ | ✓ | ✓ | ✓ |

**Общински план за развитие на Община Благоевград 2014- 2020г.**

|  |              |              |                  |   |   |   |   |
|--|--------------|--------------|------------------|---|---|---|---|
| Подкрепа за Националния ученически празник “За хляба наш...” и прерастването му в международен | Реализира се | 2014-2020 г. | 2000 на година   | ✓ | ✓ | ✓ | ✓ |
| Подкрепа за националния конкурс-изложба “Здравей, ваканция! Ваканция с Кока Кола“              | Реализира се | 2014-2020 г. | 5000 на година   | ✓ | ✓ | ✓ | ✓ |
| Територия за млад театър „Тара-ра-бумбия“  | Реализира се | 2014-2020 г. | 50 000 на година | ✓ | ✓ | ✓ | ✓ |
| Международен танцов фестивал „Заедно под дъгата“   | Реализира се | 2014-2020 г. | 30 000 на година | ✓ | ✓ | ✓ | ✓ |
| Детски театрален фестивал „Талантино“  | Реализира се | 2014-2020 г. | 25 000 на година | ✓ | ✓ | ✓ | ✓ |
| Фестивал на писменото слово „Аз чета“  | Реализира се | 2014-2020 г. | 35 000 на година | ✓ | ✓ | ✓ | ✓ |
| Фестивал на фойерверките и визуалните изкуства   | Реализира се | 2014-2020 г. | 80 000 на година | ✓ | ✓ | ✓ | ✓ |
| Международен конкурс за млади пианисти „Нашите деца свирят Бах“                                | Реализира се | 2014-2020 г. | 50 000 на година | ✓ | ✓ | ✓ | ✓ |
| Платформа за съвременно концептуално изкуство – „11-11“  | Реализира се | 2014-2020 г. | 40 000 на година | ✓ | ✓ | ✓ | ✓ |
| Фестивал за джаз и етномузика „Джазфоли“   | Реализира се | 2014-2020 г. | 60 000 на година | ✓ | ✓ | ✓ | ✓ |
| Открити музикални вечери   | Реализира се | 2014-2020 г. | 20 000 на година | ✓ | ✓ | ✓ | ✓ |

**Стратегическа цел 4: Повишаване на административния капацитет и подобряване на териториалното сътрудничество**

**Приоритет 5.1.: Подобряване качеството на услугите, предоставяни от общината и подобряване на капацитета**

**Мярка 5.1.1.: Усъвършенстване организацията на управление и работа в общинската администрация**

**Дейности:**

**Общински план за развитие на Община Благоевград 2014- 2020г.**

|  |                |              |                 |   |   |   |  |
|--|----------------|--------------|-----------------|---|---|---|--|
| Увеличаване на дела на собствените приходи и местните правомощия за предоставяне на услуги, поемане на по-големи отговорности към населението за предоставяните услуги от общината | Не е необходим | 2014-2020 г. | -               | ✓ |   |   |  |
| Прехвърляне на услуги, ресурси и правомощия от общината към кметствата и заведенията за услуги   | Не е необходим | 2014-2020 г. | -               | ✓ |   |   |  |
| <b>Мярка 5.1.2.: Усилване на капацитета и подобряване координацията за управление на средства от структурните фондове на ЕС на местно ниво и изграждане на партньорство</b>        |                |              |                 |   |   |   |  |
| <b>Дейности:</b>   |                |              |                 |   |   |   |  |
| Обучения на служители за подготовка и управление на проекти  | Не е необходим | 2014-2020 г. | 30 000          | ✓ | ✓ | ✓ |  |
| Подготовка на подходящи проекти за кандидатстване за финансиране   | Не е необходим | 2014-2020 г. | -               | ✓ |   |   |  |
| Проучване на добрите практики от други български общини  | Не е необходим | 2014-2020 г. | 5 000 на година | ✓ | ✓ |   |  |
| Търсене на стимули за служителите на общинската администрация да участват активно в изпълнението на проектите  | Не е необходим | 2014-2020 г. | -               | ✓ |   |   |  |
| Участие на представители на общините в мониторинга за използване на средствата от структурните фондове на ЕС   | Не е необходим | 2014-2020 г. | -               | ✓ |   |   |  |
| Фокус на подготвяните проекти върху приоритетите на ОПР  | Не е необходим | 2014-2020 г. | -               | ✓ |   |   |  |
| <b>Мярка 5.1.3.: Повишаване квалификацията и уменията на общинската администрация</b>  |                |              |                 |   |   |   |  |

**Общински план за развитие на Община Благоевград 2014- 2020г.**

| <b>Дейности:</b>  |                |              |                |   |   |   |  |
|---|----------------|--------------|----------------|---|---|---|--|
| Укрепване на капацитета на общинската администрация за разработване, съфинансиране и управление на инвестиционни проекти  | Не е необходим | 2014-2020 г. | 50 000         | ✓ | ✓ | ✓ |  |
| Провеждане на езикови курсове за служителите  | Не е необходим | 2014-2020 г. | 50 000         | ✓ | ✓ | ✓ |  |
| Укрепване на финансовия, административния и програмния капацитет на общината за разработване, съфинансиране и управление на проекти   | Не е необходим | 2014-2020 г. | 50 000         | ✓ | ✓ | ✓ |  |
| <b>Приоритет 5.2. Стимулиране на местните партньорства, трансграничното и международно сътрудничество</b>   |                |              |                |   |   |   |  |
| <b>Мярка 5.2.1.: Създаване и утвърждаване на трайни връзки със съседните общини за съвместна работа и участие в проекти и развитие на трансграничното и международно сътрудничество</b> |                |              |                |   |   |   |  |
| <b>Дейности:</b>  |                |              |                |   |   |   |  |
| Създаване на условия за междуобщинско коопериране с цел кандидатстване и управление на проекти от фондовете на ЕС и предоставяне на услуги от общ интерес на участващите общини         | Не е необходим | 2014-2020 г. | -              | ✓ |   |   |  |
| Участие/ организиране на форуми за обмяна на опит и добри практики между общините   | Не е необходим | 2014-2020 г. | 5000 на година | ✓ |   |   |  |
| Създаване на условия за сътрудничеството с подходящи общини членки на ЕС и общини извън ЕС  | Не е необходим | 2014-2020 г. | -              | ✓ |   |   |  |
| Участие в съвместни проекти за обмяна на опит и добри практики  | Не е необходим | 2014-2020 г. | -              | ✓ |   |   |  |

*Общински план за развитие на Община Благоевград 2014- 2020г.*

**Общински план за развитие на Община Благоевград 2014- 2020г.**

**Приложение 1:**

**Списък с обекти към Дейност: Ремонт на уличната мрежа в Благоевград**

| <b>Улица – описание/ дейности</b>  | <b>Стойност/лв.</b> |
|--|---------------------|
| Благоустрояване на улица „Юрий Гагарин“ - кв. Струмско, дължина 173,43 мл.; платно за движение 6,00 мл., тротоар-2 бр.х 2м.  | 169 064,40          |
| Благоустрояване на улица „Райко Жинзифов“ – в участъка от ул. „Трифон Кунев“ до ул. „Солунските атентатори“ в кв. Струмско – дължина 174 мл., платно за движение 6,00 мл., тротоар-2бр.х2м.                                  | 267 895,64          |
| Ремонт на улица „Трифон Кунев“ – в участъка от о.т.9 до о.т. 3 (участък от ул.„Райко Жинзифов до ул. „Гемеджиите“) – дължина 353 мл., платно за движение 7мл., тротоар-2бр.х2м.  | 164 369,15          |
| Ремонт на асфалтова настилка – полагане на нов износващ пласт плътен бетон по ул. „Освобождение“ – в участъка от ул.„Струма“ до ул. „Яне Сандански“ кв. Струмско – дължина 412 мл., площ на асфалтови работи – 3362 кв.м.    | 75 784,08           |
| Ремонт на асфалтова настилка – полагане на нов износващ пласт плътен бетон по ул. „Битоля“ –в участъка от ул.„Освобождение“ до ул. „Яне Сандански“ – дължина 576 мл., площ на асфалтови работи – 5906 кв.м.                  | 121 940,30          |
| Благоустрояване на ул. „Георги Попов“ – в участък от ул.„Васил Левски“ до ул.„Иван Михайлов“ – дължина 1474,72 мл., платно за движение – 9мл., тротоар – 2 бр.х3м.   | 750 116,00          |
| Ремонт на асфалтова настилка – полагане на нов износващ пласт плътен бетон по ул. „Ал. Стамболийски“ – в участъка от ул. „14-ти полк“ до ул. „Св.Димитър Солунски“ – дължина 734 мл., площ на асфалтови работи – 8568 кв.м.  | 157 523,05          |
| Ремонт на асфалтова настилка – полагане на нов износващ пласт плътен бетон по ул. „3-ти март“ – в участъка от ул.„Стефан Стамболов“ до ул.„Асен Христов“ – дължина 282 мл., площ на асфалтови работи – 2120 кв.м.            | 61 849,16           |
| Ремонт на асфалтова настилка – полагане на нов износващ пласт плътен бетон по ул. „3-ти март“ – в участъка от ул.„Асен Христов“ до преди отклонението за с. Дъбрава – дължина 625 мл., площ на асфалтови работи – 4326 кв.м. | 167 085,70          |
|  | <b>1 935 627,48</b> |

**Общински план за развитие на Община Благоевград 2014- 2020г.**

**Приложение 2:**

**Списък с идейни проекти към Дейност: Подобряване на експлоатационното състояние и нивото на изграденост на общинската пътна мрежа**

| Описание/ дейности  | Индикативна стойност/лв. |
|---|--------------------------|
| Рехабилитация на път BLG2061 <sup>9</sup> - начало на участъка км 0+000-край на участъка км 7+104, дължина-7.104км, 2 бр.ленти <sup>10</sup>  | 3 200 000                |
| Рехабилитация на път BLG2061 - начало на участъка км 7+104-край на участъка 14+148 км, дължина-7+040 км, 2 бр.ленти <sup>11</sup>   | 4 298 000                |
| Реконструкция на път BLG2073 <sup>12</sup> – начало на участъка км 6+000 – край на участъка 11+450, дължина – 5.45 км, 1 бр.ленти <sup>13</sup>   | 1 006 000                |
| <b>Общо за селата в община Благоевград</b>  | <b>7 000 000</b>         |
| <b>с. Бистрица</b>  |                          |
| Профилиране на пътища на земна основа и направа на канавки: махала “Брезово“ до махала “Дрено“ – 4км; махала „Дрено“ до махала „Влаховска“ – 2 км; махала “Влаховска“ до махала „Милово“- 1,5 км; махала „Влхова“ до водоскока на р. Ковачица – 4км; от местността „Чонкарица“ до махала“Калаузка“, „Гьошевска“, „Божурска“, „Петревска“, „Юручка“, „Бракаданска“ – 6км; от стрелбището до махала „Арабаджийска“, „Широканска“ до махала „Шоповска“ – 8 км; от местността „Орбита“ до махала „Ризовска“ и махала“ Гьорговци“ – 5 км; от махала „Арабаджиска“ до махала „Размирци“ – 2км |                          |
| За асфалтиране: от махала „Стоичовци“ – землище на с. Дъбрава до махала „Демирево“ и махала „Брезово“ – 6 км; от Хлоратна станция махала „Бреньово“ до местност „Чонкарица“ срещу течението на р. Ковачица – 2 км   |                          |
| <b>с. Габрово</b>   |                          |
| Изграждане на канавки и баластриране на пътя от кметството до махала „Габерска“ – 3 км  |                          |
| <b>с. Дебочица</b>  |                          |
| Асфалтиране на пътя от махала „Урсово“ до кметството  |                          |
| Изграждане на канавки и баластриране на пътя от м. „Разкръстницата“ до м. „Кръсто“ – 6 км   |                          |
| <b>с. Горно Хърсово</b>   |                          |
| Профилиране на междумахленски път – махала“Пържовска“ – махала „Шоповци“ – 5 км; махала   |                          |

<sup>9</sup> Път 2061 - /I-1/Благоевград – Бистрица - лет. Бодрост-м.Картала

<sup>10</sup> С разработен работен проект

<sup>11</sup> С разработен работен проект

<sup>12</sup> Път 2073 - /KNL1084, Благоевград – Бараково/ - Дъбрава – мах. Демирево

<sup>13</sup> С разработен работен проект

**Общински план за развитие на Община Благоевград 2014- 2020г.**

|   |  |
|---|--|
| „Горни Двойнци“ – 2км; махала „Тачовска“ -1.5 км, махала „Мъртвако“ – 1,5 км  |  |
| <b>с. Падеш</b>   |  |
| Основен ремонт на асфалтовата настилка в централната част на селото   |  |
| Ремонт на пътищата на земна основа за махалите  |  |
| <b>с. Марулево</b>  |  |
| Асфалтиране на отсечка от общински път с дължина 1,7 км, от местността „Премката“ до центъра на селото  |  |
| Баластриране на пътя от махала „Мекиша“ до м. „Трите реки“ – дължина 10 км  |  |
| Профилиране и баластриране на пътя от центъра на селото до местност „Трите реки“  |  |
| Ремонт на пътна отсечка (зад депото за строителни отпадъци в селото и базата на фирма „Благоустройствено строежи“ - Благоевград                   |  |
| Баластриране на пътя Марулево – Делвино – 3 км  |  |
| <b>с. Еленово</b>   |  |
| Асфалтиране на главната улица в селото  |  |
| Асфалтиране на 2 общински пътя (по двете разклонения на дерето)   |  |
| Проектиране и изграждане на пътя към гробищата  |  |
| <b>с. Делвино</b>   |  |
| Асфалтиране на централната улица на селото  |  |
| Баластриране на улиците   |  |
| Баластриране на пътя до махала „Пешовска“ и самата махала „Пешовска“  |  |
| Баластриране на отсечката до черквата в селото  |  |
| Ремонт на пътя Делвино - Еленово  |  |
| <b>с. Долно и Горно Лешко</b>   |  |
| Благоустрояване на улици в с. Долно и Горно Лешко   |  |
| <b>с. Изгрев</b>  |  |
| Проектиране и изграждане на улиците в селото  |  |
| <b>с. Бело поле</b>   |  |
| Благоустрояване на улици: ул. „Черковна“ (от о.т. 85 до о.т. 89), ул. „Пирин“ (от о.т. 94 до о.т. 63), ул. „Васил Левски“ (от о.т. 10 до о.т. 38) |  |
| <b>с. Бучино</b>  |  |
| Профилиране на пътищата между махалите в селата Бучино и Лисия – доизграждане на канавки баластриране и полагане на асфалтова настилка            |  |
| <b>с. Българчево</b>  |  |
| Изготвяне на проекти за благоустрояване на уличната мрежа и ремонт  |  |
| <b>с. Покровник</b>   |  |
| Проектиране и благоустрояване на ул. „Яне Сандански“  |  |
| Довършване на асфалтирането на ул. „Д. Галев“   |  |
| Проектиране и благоустрояване на ул. „Христо Смирненски“  |  |



**Общински план за развитие на Община Благоевград 2014- 2020г.**

|  |  |
|--|--|
| Благоустрояване на ул. „Четирка“   |  |
| <b>с. Логодаж</b>  |  |
| Благоустрояване на улици в регулация на с. Логодаж   |  |
| Реконструкция на асфалтов път – главен път за РМacedония – яз. „Стойковци“-махала „Пинтийска“, махала „Нединска“ |  |
| Асфалтиране на път до черквата „Св. Архангел Михаил“ – махала „Цацова“ – махала „Доганджийска“                   |  |
| Проектиране и строителство на път – яз. „Стойковци“ с. Логодаж-с. Лешко-с. Падеш                                 |  |

**Общински план за развитие на Община Благоевград 2014- 2020г.**

**Приложение 3:**

**Списък с идейни проекти към Дейност: Ремонт и подобряване на материалната база и оборудването в училищата, детските градини и ясли и обслужващите звена и внедряване на съвременни технологии в образователно-възпитателния процес**

| <b>Обект - Описание/ дейности</b>  | <b>Индикативна стойност/лв.</b> |
|--|---------------------------------|
| <b>УЧИЛИЩА</b>   |                                 |
| <b>Второ ОУ „Д. Благоев“</b>   | <b>40 000</b>                   |
| Съгласно изискванията на ПНПБЕО: <ul style="list-style-type: none"> <li>• Проектиране и изграждане на пожароизвестителна инсталация – 35 000 лв.</li> <li>• Подмяна на 10 бр. врати със самозатварящи се димоотводи EI 30 – 3200 лв.</li> <li>• Подмяна на 2 бр. врати с огнеустойчивост EI 90 – 1200 лв.</li> <li>• Подмяна на 1 бр. врати с огнеустойчивост EI 60 – 600 лв.</li> </ul> |                                 |
| <b>Трето ОУ „Димитър Галев“</b>  | <b>40 000</b>                   |
| Съгласно изискванията на ПНПБЕО: <ul style="list-style-type: none"> <li>• Проектиране и изграждане на пожароизвестителна инсталация – 35 000 лв.</li> <li>• Подмяна на 10 бр. врати със самозатварящи се димоотводи EI 30 – 3200 лв.</li> <li>• Подмяна на 2 бр. врати с огнеустойчивост EI 90 – 1200 лв.</li> <li>• Подмяна на 1 бр. врати с огнеустойчивост EI 60 – 600 лв.</li> </ul> |                                 |
| <b>Четвърто ОУ „Димчо Дебелянов“</b>   | <b>39 400</b>                   |
| Съгласно изискванията на ПНПБЕО: <ul style="list-style-type: none"> <li>• Проектиране и изграждане на пожароизвестителна инсталация – 35 000 лв.</li> <li>• Подмяна на 10 бр. врати със самозатварящи се димоотводи EI 30 – 3200 лв.</li> <li>• Подмяна на 2 бр. врати с огнеустойчивост EI 60 – 1200 лв.</li> </ul>   |                                 |
| <b>Пето СОУ „Георги Измирлиев“</b>   | <b>38 800</b>                   |
| Съгласно изискванията на ПНПБЕО: <ul style="list-style-type: none"> <li>• Проектиране и изграждане на пожароизвестителна инсталация – 35 000 лв.</li> <li>• Подмяна на 10 бр. врати със самозатварящи се димоотводи EI 30 – 3200 лв.</li> <li>• Подмяна на 1 бр. врати с огнеустойчивост EI 90 – 600 лв.</li> </ul>  |                                 |
| <b>Шесто СОУ „Иван Вазов“</b>  | <b>84 760</b>                   |
| Съгласно изискванията на ПНПБЕО: <ul style="list-style-type: none"> <li>• Проектиране и изграждане на пожароизвестителна инсталация – 35 000 лв.</li> </ul>  |                                 |

**Общински план за развитие на Община Благоевград 2014- 2020г.**

|  |                |
|--|----------------|
| <ul style="list-style-type: none"> <li>• Подмяна на 10 бр. врати със самозатварящи се димоотводи EI 30 – 3200 лв.</li> </ul> <p>Изграждане на ограда по детайл 194 мx240=46 560 лв.</p>  |                |
| <b>Седмо СОУ „Кузма Шапкарев“</b>  | <b>146 800</b> |
| <p>Съгласно изискванията на ПНПБЕО:</p> <ul style="list-style-type: none"> <li>• Проектиране и изграждане на пожароизвестителна инсталация – 35 000 лв.</li> <li>• Подмяна на 10 бр. врати със самозатварящи се димоотводи EI 30 – 3200 лв.</li> <li>• Подмяна на 1 бр. врати с огнеустойчивост EI 60 – 600 лв.</li> </ul> <p>Основен ремонт на вертикални щрангове на ВиК и санитарни възли</p> <ul style="list-style-type: none"> <li>• 1 етап – в дясно подмяна на щрангове и 4 бр. санитарни възли жени – 48 000 лв.</li> <li>• 2 етап – в ляво подмяна на щрангове и 4 бр. санитарни възли мъже – 48 000 лв.</li> <li>• 3 етап – подмяна и ремонт на площадкова дворна канализация – 126 м.х100 лв. – 12 600 лв.</li> </ul> |                |
| <b>Осмо СОУ „Арсени Костенцев“</b>   | <b>96 440</b>  |
| <p>Съгласно изискванията на ПНПБЕО:</p> <ul style="list-style-type: none"> <li>• Проектиране и изграждане на пожароизвестителна инсталация – 35 000 лв.</li> </ul> <p>Изграждане на ограда по детайл 256 м x 240 = 61 440 лв.</p>  |                |
| <b>Девето СОУ „Пейо Яворов“</b>  | <b>38 800</b>  |
| <p>Съгласно изискванията на ПНПБЕО:</p> <ul style="list-style-type: none"> <li>• Проектиране и изграждане на пожароизвестителна инсталация – 35 000 лв.</li> <li>• Подмяна на 10 бр. врати със самозатварящи се димоотводи EI 30 – 3200 лв.</li> <li>• Подмяна на 1 бр. врати с огнеустойчивост EI 90 – 600 лв.</li> </ul>   |                |
| <b>Единадесето ОУ „Христо Ботев“</b>   | <b>38 200</b>  |
| <p>Съгласно изискванията на ПНПБЕО:</p> <ul style="list-style-type: none"> <li>• Проектиране и изграждане на пожароизвестителна инсталация – 35 000 лв.</li> <li>• Подмяна на 10 бр. врати със самозатварящи се димоотводи EI 30 – 3200 лв.</li> </ul>   |                |
| <b>НХГ „Св.св. Кирил и Методий“</b>  | <b>41 200</b>  |
| <p>Съгласно изискванията на ПНПБЕО:</p> <ul style="list-style-type: none"> <li>• Проектиране и изграждане на пожароизвестителна инсталация – 35 000 лв.</li> <li>• Подмяна на 10 бр. врати със самозатварящи се димоотводи EI 30 – 3200 лв.</li> <li>• Подмяна на 2 бр. врати с огнеустойчивост EI 60 – 1200 лв.</li> <li>• Подмяна на 3 бр. врати с огнеустойчивост EI 90 – 1800 лв.</li> </ul>   |                |
| <b>МГ „Акад. Сергей Корольов“</b>  | <b>113 160</b> |

**Общински план за развитие на Община Благоевград 2014- 2020г.**

|   |               |
|---|---------------|
| <b>ЕГ „Акад. Людмил Стоянов“</b>  |               |
| Съгласно изискванията на ПНПБЕО:<br><ul style="list-style-type: none"> <li>• Проектиране и изграждане на пожароизвестителна инсталация – 35 000 лв.</li> <li>• Подмяна на 10 бр. врати със самозатварящи се димоотводи EI 30 – 3200 лв.</li> <li>• Подмяна на 1 бр. врати с огнеустойчивост EI 60 – 600 лв.</li> <li>• Подмяна на 2 бр. врати с огнеустойчивост EI 90 – 1200 лв.</li> </ul> Преасфалтиране на двора – 2 950 кв.м. x 24.8=73 160 лв. |               |
| <b>ДЕТСКИ ГРАДИНИ</b>   |               |
| <b>ЦДГ № 1</b>  | <b>18 000</b> |
| Съгласно изискванията на ПНПБЕО:<br><ul style="list-style-type: none"> <li>• Проектиране и изграждане на пожароизвестителна инсталация – 18 000 лв.</li> </ul>  |               |
| <b>ЦДГ № 3</b>  | <b>85 000</b> |
| Съгласно изискванията на ПНПБЕО:<br><ul style="list-style-type: none"> <li>• Проектиране и изграждане на пожароизвестителна инсталация – 18 000 лв.</li> </ul> Изграждане на аварийен изход – 67 000 лв.  |               |
| <b>ЦДГ № 4</b>  | <b>33 600</b> |
| Съгласно изискванията на ПНПБЕО:<br><ul style="list-style-type: none"> <li>• Проектиране и изграждане на пожароизвестителна инсталация – 18 000 лв.</li> </ul> Основен ремонт на двора – 15 600 лв.   |               |
| <b>ЦДГ № 6</b>  | <b>18 000</b> |
| Съгласно изискванията на ПНПБЕО:<br><ul style="list-style-type: none"> <li>• Проектиране и изграждане на пожароизвестителна инсталация – 18 000 лв.</li> </ul>  |               |
| <b>ЦДГ № 8</b>  | <b>18 000</b> |
| Съгласно изискванията на ПНПБЕО:<br><ul style="list-style-type: none"> <li>• Проектиране и изграждане на пожароизвестителна инсталация – 18 000 лв.</li> </ul>  |               |
| <b>ЦДГ № 10</b>   | <b>19 800</b> |
| Съгласно изискванията на ПНПБЕО:<br><ul style="list-style-type: none"> <li>• Проектиране и изграждане на пожароизвестителна инсталация – 18 000 лв.</li> <li>• Подмяна на 3 бр. врати с огнеустойчивост EI 90 – 1800 лв.</li> </ul>   |               |
| <b>ЦДГ № 11</b>   | <b>18 000</b> |
| Съгласно изискванията на ПНПБЕО:<br><ul style="list-style-type: none"> <li>• Проектиране и изграждане на пожароизвестителна инсталация – 18 000 лв.</li> </ul>  |               |
| <b>ЦДГ № 12</b>   | <b>18 000</b> |
| Съгласно изискванията на ПНПБЕО:<br><ul style="list-style-type: none"> <li>• Проектиране и изграждане на пожароизвестителна инсталация – 18 000 лв.</li> </ul>  |               |

**Общински план за развитие на Община Благоевград 2014- 2020г.**

|   |                  |
|---|------------------|
| <b>ОДЗ № 1</b>  | <b>18 000</b>    |
| Съгласно изискванията на ПНПБЕО:<br><ul style="list-style-type: none"> <li>• Проектиране и изграждане на пожароизвестителна инсталация – 18 000 лв.</li> </ul>  |                  |
| <b>ОДЗ № 2</b>  | <b>18 000</b>    |
| Съгласно изискванията на ПНПБЕО:<br><ul style="list-style-type: none"> <li>• Проектиране и изграждане на пожароизвестителна инсталация – 18 000 лв.</li> </ul>  |                  |
| <b>ОДЗ № 3</b>  | <b>18 000</b>    |
| Съгласно изискванията на ПНПБЕО:<br><ul style="list-style-type: none"> <li>• Проектиране и изграждане на пожароизвестителна инсталация – 18 000 лв.</li> </ul>  |                  |
| <b>ОДЗ № 4 централа</b>   | <b>83 340</b>    |
| Съгласно изискванията на ПНПБЕО:<br><ul style="list-style-type: none"> <li>• Проектиране и изграждане на пожароизвестителна инсталация – 18 000 лв</li> </ul> Изграждане на аварийен изход – 65 340 лв. |                  |
| <b>ОДЗ № 4 филиал</b>   | <b>18 000</b>    |
| Съгласно изискванията на ПНПБЕО:<br><ul style="list-style-type: none"> <li>• Проектиране и изграждане на пожароизвестителна инсталация – 18 000 лв.</li> </ul>  |                  |
| <b>Детска ясла 12</b>   | <b>1 000 000</b> |
| Изграждане на сграда, отговаряща на нужните стандарти и преместване в нова сграда   |                  |